



Produktdatenblatt

SICHERHEITSBESCHLAG SICURA SQUARE ROS 100-60

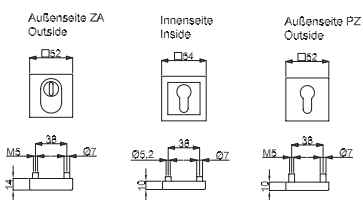
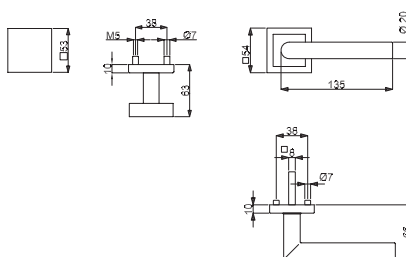


Beschreibung:

Sicherheitsbeschlag Oliver Square Kombi, Edelstahl Rosetten mit Stahlunterkonstruktion, verdeckt geschraubt, Schrauben M5

Überstand Ausführung Kernzieh-schutz: 11-17 mm

■ 11 Edelstahl satiniert (1.4303)



Wartungs- und Pflegehinweise:

Unser gesamtes Beschlägesortiment ist grundsätzlich wartungsfrei. Sollten sich widererwartend Schrauben lockern, so müssen jene einfach kurz festgezogen werden, damit wieder eine uneingeschränkte Funktion der Produkte gegeben ist.

Zur regelmäßigen Pflege empfehlen wir ein sauberes Tuch, vorzugsweise ein Microfasertuch, welches leicht befeuchtet sein soll. Moderne Edelstahl- und alkalische Reiniger können unterstützen, organische Verschmutzung, sowie Kalkablagerungen und Flugrost entfernen. Unbedingt zu vermeiden sind spitze und harte Gegenstände, sowie chlorid- oder salzsäurehaltige Reiniger.



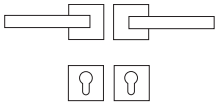

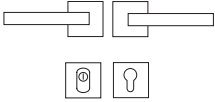

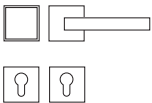

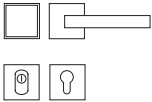

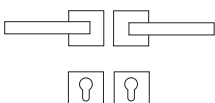


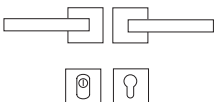


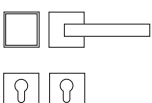


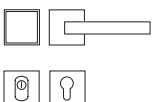


WK DIN 18257 DIN 18273
EN 1634-2



Produktdatenblatt

SICHERHEITSBESCHLAG SICURA SQUARE ROS 100-60

bestehend aus:

Hanna 102	ES 1 	<i>Drücker, Profilzylinder (PZ)</i> <i>Rosettengarnituren, Stift und Schrauben</i>		2 x Drücker 2 x Drückerrosette 2 x Schlüsselrosette 2 x Schrauben M4 (für Türstärke) 1 x Drückerstift (für Türstärke)
	ES 1 	<i>Drücker, Profilzylinder (PZ)</i> <i>Rosettengarnituren mit Kernziehschutz, Stift und Schrauben</i>		2 x Drücker 2 x Drückerrosette 2 x Schlüsselrosette 2 x Schrauben M4 (für Türstärke) 1 x Drückerstift (für Türstärke)
	ES 1 	<i>Drücker / Griffplatte, Profilzylinder (PZ)</i> <i>Rosettengarnituren, Stift und Schrauben</i>		1 x Drücker 1 x Griffplatte 2 x Drückerrosette 2 x Schlüsselrosette 2 x Schrauben M4 (für Türstärke) 1 x Drückerstift (für Türstärke)
	ES 1 	<i>Drücker / Griffplatte, Profilzylinder (PZ)</i> <i>Rosettengarnituren mit Kernziehschutz, Stift und Schrauben</i>		1 x Drücker 1 x Griffplatte 2 x Drückerrosette 2 x Schlüsselrosette 2 x Schrauben M4 (für Türstärke) 1 x Drückerstift (für Türstärke)
	ES 1 	<i>Drücker, Profilzylinder (PZ)</i> <i>Rosettengarnituren, Stift und Schrauben</i>	 	2 x Drücker 2 x Drückerrosette 2 x Schlüsselrosette 2 x Schrauben M4 (für Türstärke) 1 x Drückerstift (für Türstärke)
	ES 1 	<i>Drücker, Profilzylinder (PZ)</i> <i>Rosettengarnituren mit Kernziehschutz, Stift und Schrauben</i>	 	2 x Drücker 2 x Drückerrosette 2 x Schlüsselrosette 2 x Schrauben M4 (für Türstärke) 1 x Drückerstift (für Türstärke)
	ES 1 	<i>Drücker / Griffplatte, Profilzylinder (PZ)</i> <i>Rosettengarnituren, Stift und Schrauben</i>	 	1 x Drücker 1 x Griffplatte 2 x Drückerrosette 2 x Schlüsselrosette 2 x Schrauben M4 (für Türstärke) 1 x Drückerstift (für Türstärke)
ES 1 	<i>Drücker / Griffplatte, Profilzylinder (PZ)</i> <i>Rosettengarnituren mit Kernziehschutz, Stift und Schrauben</i>	 	1 x Drücker 1 x Griffplatte 2 x Drückerrosette 2 x Schlüsselrosette 2 x Schrauben M4 (für Türstärke) 1 x Drückerstift (für Türstärke)	