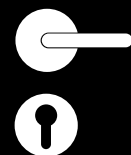


Südmetall®



30 *Years*
ANNIVERSARY

DER MARKENBESCHLAG
AKTION
02/2025

Gültig ab 15.09.2025
bis zum Erscheinen einer neuen
Aktion, solange der Vorrat reicht!

Unverbindliche Verkaufspreise
(UVP) ohne gesetzliche Um-
satzsteuer. Es gelten die AGB der
Süd-Metall Beschläge GmbH

JUBILÄUMSANGEBOT Seite 3

Ronny II - R – Plano 3 3

ERGÄNZUNGEN SORTIMENT ab Seite 9

Matteo Quadro – Top Speed 9
 Matteo II Quadro – Top Speed, EN 179 9
 Matteo – Top Speed, Schmalrahmen 32
 Matteo II – Top Speed, Schmalrahmen, EN 179 32
 Ronny IV – Fenstergriff, 100 NM, TBT, Druckknopf 34
 Matteo – Fenstergriff, 100 NM, TBT, Druckknopf 34
 Korsika – Fenstergriff, 100 NM, TBT 34
 Korsika Square – Hebe-Schiebetürbeschlag 42
 Matteo Square – Hebe-Schiebetürbeschlag 42
 Glastürbeschlag Siena, Schwarz matt Struktur 52 - 53

ZIMMERTÜRBESCHLÄGE ab Seite 3

SCHUTZBESCHLÄGE ab Seite 26

SCHMALRAHMENGARNITUREN ab Seite 31

FENSTERGRIFFE ab Seite 33

BALKONTÜRGRIFFE ab Seite 36

STOSSGRIFFE ab Seite 37

SCHUTZROSETTEN & KNÖPFE ab Seite 41

HEBE-/ SCHIEBETÜRBESCHLÄGE ab Seite 42

SCHIEBETÜRBESCHLÄGE & ZUBEHÖR ab Seite 44

GLASTÜRBESCHLÄGE ab Seite 52

RUND UM DIE TÜR ab Seite 54

Zubehör.....54 - 56, 62
 Profilzylinder 57 - 59
 Schlösser 60
 Bodendichtung 61
 Türstopper..... 62
 Sonderaktion..... 63

MÖBELBESCHLÄGE ab Seite 64

Pulverbeschichtete Oberflächen auf einen Blick!



Schwarzstahl-Optik



Schwarz matt Struktur



Weiß matt Struktur



Schwarz matt

Spezialoberfläche



Graphit grau

Abkürzungsverzeichnis

BB Buntbartlochung
 PZ Profilzylinderlochung
 WC Badezimmer-Verriegelung
 Blind Ohne Lochung
 Grt Garnitur
 TS Türstärke
 WE Wohnungseingangstür
 HT Haustür
 ZA Zylinderabdeckung
 UV Unverschießbar
 LA Lochabstand
 BA Bohrabstand
 GK 3 Gebrauchskategorie 3
 GK 4 Gebrauchskategorie 4 (Objekt)

D-Norm:

Artikel-Nr.: **32.52.0200**

Für die Bestellung Artikelnummer ohne Zahl in der Klammer.

Ö-Norm:

Artikel-Nr.: **82.52.0200**

Für die Bestellung die ersten beiden Stellen der Artikelnummer D-Norm gegen die Zahl in der Klammer austauschen.

Ausführung	Bestell-Nr.
BB	(82) 32.52.0200
PZ	(82) 32.52.0210
WC	(82) 32.52.0210
Feuerschutzbeschlag	(82) 32.56.0210FS




Es freut uns sehr, Ihnen im Rahmen unseres **30-jährigen Firmenbestehens** unsere exquisite Auswahl an Türdrückern Ronny II - R (Plano 3) in Edelstahl satiniert sowie elegantem Schwarz matt zu **Jubiläumspreisen** präsentieren zu dürfen. Nutzen Sie dieses attraktive Angebot!



RONNY II - R PLANO III GK 3


Edelstahl-sat., Nylonunterkonstruktion, Rosette 3 mm flach, Ø 55 mm, Drücker Ø 20 mm, Drückerlänge 135 mm, Montage bündig bzw. auf Türblatt möglich!



Ausführung	  Bestell-Nr.	€/GRT
BB	(82) / 32.46.0100	34,20
PZ	(82) / 32.46.0110	34,20
WC	(82) / 32.46.0120	50,30
ohne Schlüsselrosetten	(82) / 32.46.0140	25,70

RONNY II - R PLANO III GK 3

Schwarz matt, Nylonunterkonstruktion, Rosette 3 mm flach, Ø 55 mm, Drücker Ø 20 mm, Drückerlänge 135 mm, Montage bündig bzw. auf Türblatt möglich!



Ausführung	  Bestell-Nr.	€/GRT
BB	(82) / 32.46.0200	44,90
PZ	(82) / 32.46.0210	44,90
WC	(82) / 32.46.0220	61,00
ohne Schlüsselrosetten	(82) / 32.46.0240	36,40

RONNY II - R TOP SPEED GK 3

Edelstahl-sat., Metallunterkonstruktion, mit Hochhaltefeder, fest / drehbar gelagert, Rosette Ø 55 mm, Drücker Ø 20 mm, Drückerlänge 135 mm



Ausführung	Bestell-Nr.	€/GRT
BB	(82) / 32.51.6600	49,20
PZ	(82) / 32.51.6610	49,20
WC	(82) / 32.51.6640	65,30
Feuerschutz (GK4) für DE TS 47-56 mm - AT TS 37-42 mm		
PZ	(82) / 32.54.6610FS	86,70

RONNY II - R TOP SPEED GK 4

Edelstahl-sat., Metallunterkonstruktion, mit Hochhaltefeder, fest / drehbar gelagert, Rosette Ø 55 mm, Drücker Ø 20 mm, Drückerlänge 135 mm



Ausführung	Bestell-Nr.	€/GRT
BB	(82) / 32.54.6600	65,30
PZ	(82) / 32.54.6610	65,30
WC	(82) / 32.54.6640	81,30
Feuerschutz (GK4) für DE TS 47-56 mm - AT TS 37-42 mm		
PZ	(82) / 32.54.6610FS	86,70

RONNY II - R TOP SPEED GK 3

Arctica Silber, Metallunterkonstruktion, mit Hochhaltefeder, fest / drehbar gelagert, Rosette Ø 55 mm, Drücker Ø 20 mm, Drückerlänge 135 mm



Auch als GK4 erhältlich!

Ausführung	Bestell-Nr.	€/GRT
BB	(82) / 32.37.0800	69,60
PZ	(82) / 32.37.0810	69,60
WC	(82) / 32.37.0840	85,60
Feuerschutz (GK4) für DE TS 47-56 mm - AT TS 37-42 mm		
PZ	(82) / 32.38.0810FS	107,00

RONNY II - R TOP SPEED GK 3

Schwarzstahl-Optik, Metallunterkonstruktion, mit Hochhaltefeder, fest / drehbar gelagert, Rosette Ø 55 mm, Drücker Ø 20 mm, Drückerlänge 135 mm



Auch als GK4 erhältlich!

Ausführung	Bestell-Nr.	€/GRT
BB	(82) / 32.53.7750	69,60
PZ	(82) / 32.53.7760	69,60
WC	(82) / 32.53.7790	85,60
Feuerschutz (GK4) für DE TS 47-56 mm - AT TS 37-42 mm		
PZ	(82) / 32.56.7760FS	107,00

RONNY II - R TOP SPEED GK 3

Schwarz matt, Metallunterkonstruktion, mit Hochhaltefeder, fest / drehbar gelagert, Rosette Ø 55 mm, Drücker Ø 20 mm, Drückerlänge 135 mm



Auch als GK4 erhältlich!

Ausführung	Bestell-Nr.	€/GRT
BB	(82) / 32.51.5100	65,30
PZ	(82) / 32.51.5110	65,30
WC	(82) / 32.51.5120	81,30
Feuerschutz (GK4) für DE TS 47-56 mm - AT TS 37-42 mm		
PZ	(82) / 32.54.5110FS	102,70

RONNY II - R TOP SPEED GK 3

Schwarz matt Struktur, Metallunterkonstruktion, mit Hochhaltefeder, fest / drehbar gelagert, Rosette Ø 55 mm, Drücker Ø 20 mm, Drückerlänge 135 mm



Ausführung	Bestell-Nr.	€/GRT
BB	(82) / 32.53.3700	69,60
PZ	(82) / 32.53.3710	69,60
WC	(82) / 32.53.3740	85,60
Feuerschutz (GK4) für DE TS 47-56 mm - AT TS 37-42 mm		
PZ	(82) / 32.59.3710FS	107,00

RONNY II - R TOP SPEED GK 4


Schwarz matt Struktur, Metallunterkonstruktion, mit Hochhaltefeder, fest / drehbar gelagert, Rosette Ø 55 mm, Drücker Ø 20 mm, Drückerlänge 135 mm



Ausführung	Bestell-Nr.	€/GRT
BB	(82) / 32.59.3700	85,60
PZ	(82) / 32.59.3710	85,60
WC	(82) / 32.59.3740	101,70
Feuerschutz (GK4) für DE TS 47-56 mm - AT TS 37-42 mm		
PZ	(82) / 32.59.3710FS	107,00

RONNY II - R TOP SPEED GK 3

Graphit grau, Metallunterkonstruktion, mit Hochhaltefeder, fest / drehbar gelagert, Rosette Ø 55 mm, Drücker Ø 20 mm, Drückerlänge 135 mm



Auch als GK4 erhältlich!

Ausführung	Bestell-Nr.	€/GRT
BB	(82) / 32.37.3000	82,40
PZ	(82) / 32.37.3010	82,40
WC	(82) / 32.37.3040	98,40
Feuerschutz (GK4) für DE TS 47-56 mm - AT TS 37-42 mm		
PZ	(82) / 32.38.3010FS	119,80

RONNY II - R TOP SPEED GK 3

Weiß matt Struktur, Metallunterkonstruktion, mit Hochhaltefeder, fest / drehbar gelagert, Rosette Ø 55 mm, Drücker Ø 20 mm, Drückerlänge 135 mm




Auch als GK4 erhältlich!

Ausführung	Bestell-Nr.	€/GRT
BB	(82) / 32.37.1600	69,60
PZ	(82) / 32.37.1610	69,60
WC	(82) / 32.37.1640	85,60
Feuerschutz (GK4) für DE TS 47-56 mm - AT TS 37-42 mm		
PZ	(82) / 32.38.1610FS	107,00



RONNY II - R FLAT GK 3

Edelstahl-sat., Metallunterkonstruktion, Rosette 4 mm flach, Ø 55 mm, fest / drehbar gelagert, Montage bündig bzw. auf Türblatt möglich!



Ausführung	Bestell-Nr.	€/GRT
BB	(82) / 32.50.0100	63,10
PZ	(82) / 32.50.0110	63,10
WC	(82) / 32.50.0130	79,20
Feuerschutz (GK4) für DE TS 45-54 mm - AT TS 37-42 mm		
PZ	(82) / 32.64.0110FS	100,60

RONNY II - R FLAT GK 4

Edelstahl-sat., Metallunterkonstruktion, Rosette 4 mm flach, Ø 55 mm, fest / drehbar gelagert, Montage bündig bzw. auf Türblatt möglich!



Ausführung	Bestell-Nr.	€/GRT
BB	(82) / 32.64.0100	79,20
PZ	(82) / 32.64.0110	79,20
WC	(82) / 32.64.0130	95,20
Feuerschutz (GK4) für DE TS 45-54 mm - AT TS 37-42 mm		
PZ	(82) / 32.64.0110FS	100,60

RONNY II - R BASIC GK 3


Edelstahl-sat., Nylonunterkonstruktion, mit Hochhaltefeder, Rosette Ø 55 mm, Drücker Ø 20 mm, Drückerlänge 135 mm



Ausführung	Bestell-Nr.	€/GRT
BB	(82) / 32.84.0700	35,80
PZ	(82) / 32.84.0710	35,80
WC	(82) / 32.84.0740	51,90
Feuerschutzbeschlag für TS 37-42 mm (nur Ö-Norm)		
PZ	82.84.0710FS	57,20

RONNY II QUADRO - R TOP SPEED GK 3


Edelstahl-sat., Metallunterkonstruktion, mit Hochhaltefeder, fest / drehbar gelagert, Rosette 52x52 mm, Drückerlänge 135 mm



Ausführung	Bestell-Nr.	€/GRT
BB	(82) / 32.48.2400	53,50
PZ	(82) / 32.48.2410	53,50
WC	(82) / 32.48.2440	69,60
WC mit Sichtfenster	(82) / 32.48.2440S	85,60

RONNY II QUADRO - R TOP SPEED GK 4


Edelstahl-sat., Metallunterkonstruktion, mit Hochhaltefeder, fest / drehbar gelagert, Rosette 52x52 mm, Drückerlänge 135 mm



Ausführung	Bestell-Nr.	€/GRT
BB	(82) / 32.49.2400	69,60
PZ	(82) / 32.49.2410	69,60
WC	(82) / 32.49.2440	85,60
WC mit Sichtfenster	(82) / 32.49.2440S	101,70

RONNY II SQUARE - R PLANO III GK 3

Edelstahl-sat., Nylonunterkonstruktion, Rosette 3 mm flach, Rosette 52x52 mm, Drücker Ø 20 mm, Drückerlänge 135 mm, Montage bündig bzw. auf Türblatt möglich!



Ausführung	Bestell-Nr.	€/GRT
BB	(82) / 32.46.0400	37,50
PZ	(82) / 32.46.0410	37,50
WC	(82) / 32.46.0420	53,50
ohne Schlüsselrosetten	(82) / 32.46.0440	28,90

RONNY II QUADRO - R TOP SPEED GK 3


Schwarz matt, Metallunterkonstruktion, mit Hochhaltefeder, fest / drehbar gelagert, Rosette 52x52 mm, Drückerlänge 135 mm



Ausführung	Bestell-Nr.	€/GRT
BB	(82) / 32.48.3000	69,60
PZ	(82) / 32.48.3010	69,60
WC	(82) / 32.48.3040	85,60
WC mit Sichtfenster	(82) / 32.48.3040S	117,70

RONNY II QUADRO - R TOP SPEED GK 4


Schwarz matt, Metallunterkonstruktion, mit Hochhaltefeder, fest / drehbar gelagert, Rosette 52x52 mm, Drückerlänge 135 mm



Ausführung	Bestell-Nr.	€/GRT
BB	(82) / 32.49.3000	85,60
PZ	(82) / 32.49.3010	85,60
WC	(82) / 32.49.3040	101,70
WC mit Sichtfenster	(82) / 32.49.3040S	133,80

RONNY II SQUARE - R PLANO III GK 3

Schwarz matt, Nylonunterkonstruktion, Rosette 3 mm flach, Rosette 52x52 mm, Drücker Ø 20 mm, Drückerlänge 135 mm, Montage bündig bzw. auf Türblatt möglich!



Ausführung	Bestell-Nr.	€/GRT
BB	(82) / 32.46.0500	47,10
PZ	(82) / 32.46.0510	47,10
WC	(82) / 32.46.0520	63,10
ohne Schlüsselrosetten	(82) / 32.46.0540	38,50

RONNY II - LS PLANO GK 3

Edelstahl-sat.,
Schild 235x40x2 mm (LxB),
Drückerlänge 135 mm, sichtbar verschraubt



Ausführung	Bestell-Nr.	€/GRT
BB	(82) / 32.45.7800	44,90
PZ	(82) / 32.45.7810	44,90
WC	(82) / 32.45.7820	61,00

RONNY II SQUARE - LS PLANO GK 3

Edelstahl-sat.,
Schild 235x40x2 mm (LxB),
Drückerlänge 135 mm, sichtbar verschraubt



Ausführung	Bestell-Nr.	€/GRT
BB	(82) / 32.45.7500	46,70
PZ	(82) / 32.45.7510	46,70
WC	(82) / 32.45.7520	62,70

RONNY - LS BASIC GK 3

Edelstahlfärbig-sat., mit Hochhaltefeder,
Schild 249x48 mm (LxB), Drückerlänge 135 mm



Ausführung	Bestell-Nr.	€/GRT
BB	(82) / 32.98.8600	63,10
PZ	(82) / 32.98.8610	63,10
WC	(82) / 32.98.8640	79,20

RONNY II - LS PLANO GK 3

Schwarzstahl-Optik,
Schild 235x40x2 mm (LxB),
Drückerlänge 135 mm, sichtbar verschraubt



Ausführung	Bestell-Nr.	€/GRT
BB	(82) / 32.45.7900	83,50
PZ	(82) / 32.45.7910	83,50
WC	(82) / 32.45.7920	99,50

RONNY II SQUARE - LS PLANO GK 3

Schwarzstahl-Optik,
Schild 235x40x2 mm (LxB),
Drückerlänge 135 mm, sichtbar verschraubt



Ausführung	Bestell-Nr.	€/GRT
BB	(82) / 32.45.7600	85,60
PZ	(82) / 32.45.7610	85,60
WC	(82) / 32.45.7620	101,70

RONNY II SQUARE - LS PLANO GK 3

Schwarz matt,
Schild 235x40x2 mm (LxB),
Drückerlänge 135 mm, sichtbar verschraubt




Ausführung	Bestell-Nr.	€/GRT
BB	(82) / 32.45.7700	79,20
PZ	(82) / 32.45.7710	79,20
WC	(82) / 32.45.7720	95,20



GALINA II - R TOP SPEED GK 3


Edelstahl-sat., Metallunterkonstruktion, mit Hochhaltefeder, fest / drehbar gelagert, Rosette Ø 55 mm, Drücker Ø 22 mm, Drückerlänge 140 mm



Ausführung	Bestell-Nr.	€/GRT
BB	(82) / 32.51.0600	59,90
PZ	(82) / 32.51.0610	59,90
WC	(82) / 32.51.0640	76,00
Feuerschutz (GK4) für DE TS 47-56 mm - AT TS 37-42 mm		
PZ	(82) / 32.54.0610FS	97,40

GALINA II - R TOP SPEED GK 4

Edelstahl-sat., Metallunterkonstruktion, mit Hochhaltefeder, fest / drehbar gelagert, Rosette Ø 55 mm, Drücker Ø 22 mm, Drückerlänge 140 mm



Ausführung	Bestell-Nr.	€/GRT
BB	(82) / 32.54.0600	76,00
PZ	(82) / 32.54.0610	76,00
WC	(82) / 32.54.0640	92,00
Feuerschutz (GK4) für DE TS 47-56 mm - AT TS 37-42 mm		
PZ	(82) / 32.54.0610FS	97,40

GALINA II - R FLAT GK 3

Edelstahl-sat., Metallunterkonstruktion, Rosette 4 mm flach, Ø 55 mm, fest / drehbar gelagert, Montage bündig bzw. auf Türblatt möglich!



Auch als GK4 erhältlich!

Ausführung	Bestell-Nr.	€/GRT
BB	(82) / 32.50.0010	78,10
PZ	(82) / 32.50.0020	78,10
WC	(82) / 32.50.0040	94,20
Feuerschutz (GK4) für DE TS 47-56 mm - AT TS 37-42 mm		
PZ	(82) / 32.64.0020FS	115,60

GALINA II - R TOP SPEED GK 4

Schwarz matt Struktur, Metallunterkonstruktion, mit Hochhaltefeder, fest / drehbar gelagert, Rosette Ø 55 mm, Drücker Ø 22 mm, Drückerlänge 140 mm



Ausführung	Bestell-Nr.	€/GRT
BB	(82) / 32.59.3900	89,90
PZ	(82) / 32.59.3910	89,90
WC	(82) / 32.59.3940	105,90
Feuerschutz (GK4) für DE TS 47-56 mm - AT TS 37-42 mm		
PZ	(82) / 32.59.3910FS	111,30

GALINA II - R TOP SPEED GK 4

Schwarz matt, Metallunterkonstruktion, mit Hochhaltefeder, fest / drehbar gelagert, Rosette Ø 55 mm, Drücker Ø 22 mm, Drückerlänge 140 mm



Ausführung	Bestell-Nr.	€/GRT
BB	(82) / 32.59.8100	87,70
PZ	(82) / 32.59.8110	87,70
WC	(82) / 32.59.8140	103,80
Feuerschutz (GK4) für DE TS 47-56 mm - AT TS 38-45 mm		
PZ	(82) / 32.59.8110FS	109,10


GALINA SQUARE - LS PLANO GK 3

Schwarz matt, Schild 235x40x2 mm (LxB), Drückerlänge 138 mm, sichtbar verschraubt



GALINA III QUADRO - R TOP SPEED GK 3

Edelstahl-sat., Metallunterkonstruktion, mit Hochhaltefeder, fest / drehbar gelagert, Rosette 52x52 mm, Drückerlänge 140 mm



Auch als GK4 erhältlich!

Ausführung	Bestell-Nr.	€/GRT
BB	(82) / 32.48.1600	64,20
PZ	(82) / 32.48.1610	64,20
WC	(82) / 32.48.1640	80,30
WC mit Sichtfenster	(82) / 32.48.1640S	96,30

GALINA III QUADRO - R TOP SPEED GK 3

Schwarz matt Struktur, Metallunterkonstruktion, mit Hochhaltefeder, fest / drehbar gelagert, Rosette 52x52 mm, Drückerlänge 140 mm



Auch als GK4 erhältlich!

Ausführung	Bestell-Nr.	€/GRT
BB	(82) / 32.48.2000	87,70
PZ	(82) / 32.48.2010	87,70
WC	(82) / 32.48.2040	103,80
Feuerschutz (GK4) für DE TS 47-56 mm - AT TS 37-42 mm		
PZ	(82) / 32.49.2010FS	125,20



Ausführung	Bestell-Nr.	€/GRT
BB	(82) / 32.45.7750	89,20
PZ	(82) / 32.45.7760	89,20
WC	(82) / 32.45.7770	105,20

GALINA II QUADRO - R TOP SPEED GK 3

Edelstahl-sat., Metallunterkonstruktion, mit Hochhaltefeder, fest / drehbar gelagert, Rosette 52x52 mm, Drückerlänge 138 mm




Auch als GK4 erhältlich!

Ausführung	Bestell-Nr.	€/GRT
BB	(82) / 32.48.0800	69,60
PZ	(82) / 32.48.0810	69,60
WC	(82) / 32.48.0840	85,60
WC mit Sichtfenster	(82) / 32.48.0840S	101,70

GALINA SQUARE - R BASIC GK 3

Edelstahl-sat., Metallunterkonstruktion, mit Hochhaltefeder, Rosette 52x52 mm, Drückerlänge 138 mm



Ausführung	Bestell-Nr.	€/GRT
BB	(82) / 32.84.7200	65,30
PZ	(82) / 32.84.7210	65,30
WC	(82) / 32.84.7240	81,30
Feuerschutzbeschlag für TS 37-42 mm (nur Ö-Norm)		
PZ	82.84.7210FS	86,70

GALINA II SQUARE - R PLANO III GK 3

Edelstahl-sat., Nylonunterkonstruktion, Rosette 3 mm flach, Rosette 52x52 mm, Drückerlänge 138 mm, Montage bündig bzw. auf Türblatt möglich!



Ausführung	Bestell-Nr.	€/GRT
BB	(82) / 32.46.2100	51,40
PZ	(82) / 32.46.2110	51,40
WC	(82) / 32.46.2120	67,40
ohne Schlüsselrosetten	(82) / 32.46.2140	42,80

GALINA II QUADRO - R TOP SPEED GK 3

Arctica Silber, Metallunterkonstruktion, mit Hochhaltefeder, fest / drehbar gelagert, Rosette 52x52 mm, Drückerlänge 138 mm



Auch als GK4 erhältlich!

Ausführung	Bestell-Nr.	€/GRT
BB	(82) / 32.37.1100	102,70
PZ	(82) / 32.37.1110	102,70
WC	(82) / 32.37.1140	118,80
Feuerschutz (GK4) für DE TS 47-56 mm - AT TS 37-42 mm		
PZ	(82) / 32.38.1110FS	140,20

GALINA II QUADRO - R TOP SPEED GK 3

Schwarz matt, Metallunterkonstruktion, mit Hochhaltefeder, fest / drehbar gelagert, Rosette 52x52 mm, Drückerlänge 138 mm



Auch als GK4 erhältlich!

Ausführung	Bestell-Nr.	€/GRT
BB	(82) / 32.48.1400	98,40
PZ	(82) / 32.48.1410	98,40
WC	(82) / 32.48.1440	114,50
WC mit Sichtfenster	(82) / 32.48.1440S	146,60

GALINA II SQUARE - R PLANO III GK 3

Schwarz matt, Nylonunterkonstruktion, Rosette 3 mm flach, Rosette 52x52 mm, Drückerlänge 138 mm, Montage bündig bzw. auf Türblatt möglich!



Ausführung	Bestell-Nr.	€/GRT
BB	(82) / 32.46.2200	61,00
PZ	(82) / 32.46.2210	61,00
WC	(82) / 32.46.2220	77,00
ohne Schlüsselrosetten	(82) / 32.46.2240	52,40

GALINA II QUADRO - R TOP SPEED GK 3

Graphit grau, Metallunterkonstruktion, mit Hochhaltefeder, fest / drehbar gelagert, Rosette 52x52 mm, Drückerlänge 138 mm



Auch als GK4 erhältlich!

Ausführung	Bestell-Nr.	€/GRT
BB	(82) / 32.37.2500	104,70
PZ	(82) / 32.37.2510	104,70
WC	(82) / 32.37.2540	120,80
Feuerschutz (GK4) für DE TS 47-56 mm - AT TS 37-42 mm		
PZ	(82) / 32.38.2510FS	142,70

GALINA II QUADRO - R TOP SPEED GK 3

Schwarz matt Struktur, Metallunterkonstruktion, mit Hochhaltefeder, fest / drehbar gelagert, Rosette 52x52 mm, Drückerlänge 138 mm



Ausführung	Bestell-Nr.	€/GRT
BB	(82) / 32.48.1200	102,70
PZ	(82) / 32.48.1210	102,70
WC	(82) / 32.48.1240	118,80
WC mit Sichtfenster	(82) / 32.48.1240S	150,90

GALINA II QUADRO - R TOP SPEED GK 4

Schwarz matt Struktur, Metallunterkonstruktion, mit Hochhaltefeder, fest / drehbar gelagert, Rosette 52x52 mm, Drückerlänge 138 mm



Ausführung	Bestell-Nr.	€/GRT
BB	(82) / 32.49.1200	118,80
PZ	(82) / 32.49.1210	118,80
WC	(82) / 32.49.1240	134,80
WC mit Sichtfenster	(82) / 32.49.1240S	166,90



MATTEO QUADRO - R TOP SPEED GK 3

Edelstahl-sat., Metallunterkonstruktion, mit Hochhaltefeder, fest / drehbar gelagert, Rosette 52x52 mm, Drückerlänge 125 mm

NEU!



Ausführung	Bestell-Nr.	€/GRT
BB	(82) / 32.37.3500	58,00
PZ	(82) / 32.37.3510	58,00
WC	(82) / 32.37.3540	73,00
WC mit Sichtfenster	(82) / 32.37.3540S	88,00

MATTEO QUADRO - R TOP SPEED GK 4

Edelstahl-sat., Metallunterkonstruktion, mit Hochhaltefeder, fest / drehbar gelagert, Rosette 52x52 mm, Drückerlänge 125 mm

NEU!



Ausführung	Bestell-Nr.	€/GRT
BB	(82) / 32.38.3500	73,00
PZ	(82) / 32.38.3510	73,00
WC	(82) / 32.38.3540	88,00
Feuerschutz (GK4) für DE TS 47-56 mm - AT TS 37-42 mm		
PZ	(82) / 32.38.3510FS	93,00

MATTEO II QUADRO - R TOP SPEED GK 4

Edelstahl-sat., Metallunterkonstruktion, fest / drehbar gelagert, mit Hochhaltefeder, Rosette 52x52 mm, Panikstift 9 x 50/50 mm Dr./Dr., Notausgangs-Verschluss nach DIN EN 179

NEU!



Ausführung	Bestell-Nr.	€/GRT
Drücker/Drücker	32.71.0600	184,00
Knopf/Drücker DIN re.	32.71.0610	206,00
Knopf/Drücker DIN li.	32.71.0620	206,00

MATTEO QUADRO - R TOP SPEED GK 3

Schwarz matt, Metallunterkonstruktion, mit Hochhaltefeder, fest / drehbar gelagert, Rosette 52x52 mm, Drückerlänge 125 mm

NEU!



Ausführung	Bestell-Nr.	€/GRT
BB	(82) / 32.37.4400	76,00
PZ	(82) / 32.37.4410	76,00
WC	(82) / 32.37.4440	91,00
WC mit Sichtfenster	(82) / 32.37.4440S	106,00

MATTEO QUADRO - R TOP SPEED GK 4

Schwarz matt, Metallunterkonstruktion, mit Hochhaltefeder, fest / drehbar gelagert, Rosette 52x52 mm, Drückerlänge 125 mm

NEU!



Ausführung	Bestell-Nr.	€/GRT
BB	(82) / 32.38.4400	91,00
PZ	(82) / 32.38.4410	91,00
WC	(82) / 32.38.4440	106,00
Feuerschutz (GK4) für DE TS 47-56 mm - AT TS 37-42 mm		
PZ	(82) / 32.38.4410FS	111,00

MATTEO II QUADRO - R TOP SPEED GK 4

Schwarz matt, Metallunterkonstruktion, fest / drehbar gelagert, mit Hochhaltefeder, Rosette 52x52 mm, Panikstift 9 x 50/50 mm Dr./Dr., Notausgangs-Verschluss nach DIN EN 179

NEU!



Ausführung	Bestell-Nr.	€/GRT
Drücker/Drücker	32.71.1900	199,00
Knopf/Drücker DIN re.	32.71.1910	221,00
Knopf/Drücker DIN li.	32.71.1920	221,00

MATTEO QUADRO - R TOP SPEED GK 3

Schwarz matt Struktur, Metallunterkonstruktion, mit Hochhaltefeder, fest / drehbar gelagert, Rosette 52x52 mm, Drückerlänge 125 mm

NEU!



Ausführung	Bestell-Nr.	€/GRT
BB	(82) / 32.37.4100	78,00
PZ	(82) / 32.37.4110	78,00
WC	(82) / 32.37.4140	93,00
WC mit Sichtfenster	(82) / 32.37.4140S	108,00

MATTEO QUADRO - R TOP SPEED GK 4

Schwarz matt Struktur, Metallunterkonstruktion, mit Hochhaltefeder, fest / drehbar gelagert, Rosette 52x52 mm, Drückerlänge 125 mm

NEU!



Ausführung	Bestell-Nr.	€/GRT
BB	(82) / 32.38.4100	93,00
PZ	(82) / 32.38.4110	93,00
WC	(82) / 32.38.4140	108,00
Feuerschutz (GK4) für DE TS 47-56 mm - AT TS 37-42 mm		
PZ	(82) / 32.38.4110FS	113,00



MATTEO SQUARE - R PLANO III GK 3

Edelstahl-sat., Nylonunterkonstruktion, Rosette 3 mm flach, Rosette 52x52 mm, Drückerlänge 125 mm, Montage bündig bzw. auf Türblatt möglich!

NEU!



Ausführung	Bestell-Nr.	€/GRT
BB	(82) / 32.46.3100	57,00
PZ	(82) / 32.46.3110	57,00
WC	(82) / 32.46.3120	74,00
ohne Schlüsselrosetten	(82) / 32.46.3140	52,00

KORSIKA - R TOP SPEED GK 3

Edelstahl-sat., Metallunterkonstruktion, mit Hochhaltefeder, fest / drehbar gelagert, Rosette Ø 55 mm, Drückerlänge 130 mm



Ausführung	Bestell-Nr.	€/GRT
BB	(82) / 32.53.2700	69,60
PZ	(82) / 32.53.2710	69,60
WC	(82) / 32.53.2740	85,60
Feuerschutz (GK4) für DE TS 47-56 mm - AT TS 37-42 mm		
PZ	(82) / 32.59.2710FS	107,00

KORSIKA - R TOP SPEED GK 4

Edelstahl-sat., Metallunterkonstruktion, mit Hochhaltefeder, fest / drehbar gelagert, Rosette Ø 55 mm, Drückerlänge 130 mm



Ausführung	Bestell-Nr.	€/GRT
BB	(82) / 32.59.2700	85,60
PZ	(82) / 32.59.2710	85,60
WC	(82) / 32.59.2740	101,70
Feuerschutz (GK4) für DE TS 47-56 mm - AT TS 37-42 mm		
PZ	(82) / 32.59.2710FS	107,00

KORSIKA - R TOP SPEED GK 4

Schwarzstahl-Optik, Metallunterkonstruktion, mit Hochhaltefeder, fest / drehbar gelagert, Rosette Ø 55 mm, Drückerlänge 130 mm



Ausführung	Bestell-Nr.	€/GRT
BB	(82) / 32.59.3100	100,60
PZ	(82) / 32.59.3110	100,60
WC	(82) / 32.59.3140	116,60
Feuerschutz (GK4) für DE TS 47-56 mm - AT TS 37-42 mm		
PZ	(82) / 32.59.3110FS	122,00

KORSIKA - R TOP SPEED GK 4

Schwarz matt, Metallunterkonstruktion, mit Hochhaltefeder, fest / drehbar gelagert, Rosette Ø 55 mm, Drückerlänge 130 mm



Ausführung	Bestell-Nr.	€/GRT
BB	(82) / 32.59.7500	98,00
PZ	(82) / 32.59.7510	98,00
WC	(82) / 32.59.7540	113,00
Feuerschutz (GK4) für DE TS 47-56 mm - AT TS 37-42 mm		
PZ	(82) / 32.59.7510FS	118,00

KORSIKA II - R TOP SPEED GK 4

Edelstahl-sat., Metallunterkonstruktion, mit Hochhaltefeder, fest / drehbar gelagert, Rosette Ø 55 mm, Panikstift 9 x 50/50 mm Dr./Dr., Notausgangs-Verschluss nach DIN EN 179



Ausführung	Bestell-Nr.	€/GRT
Drücker/Drücker	32.71.2710	118,80
Knopf/Drücker DIN re.	32.71.2720	140,20
Knopf/Drücker DIN li.	32.71.2730	140,20

KORSIKA - R TOP SPEED GK 4

Schwarz matt Struktur, Metallunterkonstruktion, mit Hochhaltefeder, fest / drehbar gelagert, Rosette Ø 55 mm, Drückerlänge 130 mm



Ausführung	Bestell-Nr.	€/GRT
BB	(82) / 32.59.2900	100,60
PZ	(82) / 32.59.2910	100,60
WC	(82) / 32.59.2940	116,60
Feuerschutz (GK4) für DE TS 47-56 mm - AT TS 37-42 mm		
PZ	(82) / 32.59.2910FS	122,00

KORSIKA - R PLANO III GK 3

Schwarz matt, Nylonunterkonstruktion, Rosette 3 mm flach, Ø 55 mm, Drückerlänge 130 mm, Montage bündig bzw. auf Türblatt möglich!



Ausführung	Bestell-Nr.	€/GRT
BB	(82) / 32.46.0900	66,30
PZ	(82) / 32.46.0910	66,30
WC	(82) / 32.46.0920	82,40
ohne Schlüsselrosetten	(82) / 32.46.0940	57,80

KORSIKA - R PLANO III GK 3

Edelstahl-sat., Nylonunterkonstruktion, Rosette 3 mm flach, Ø 55 mm, Drückerlänge 130 mm, Montage bündig bzw. auf Türblatt möglich!



Ausführung	Bestell-Nr.	€/GRT
BB	(82) / 32.46.0800	55,60
PZ	(82) / 32.46.0810	55,60
WC	(82) / 32.46.0820	71,70
ohne Schlüsselrosetten	(82) / 32.46.0840	47,10



KORSIKA QUADRO - R TOP SPEED GK 3

Edelstahl-sat., Metallunterkonstruktion, mit Hochhaltefeder, fest / drehbar gelagert, Rosette 52x52 mm, Drückerlänge 130 mm



Auch als GK4 erhältlich!

Ausführung	Bestell-Nr.	€/GRT
BB	(82) / 32.48.0010	73,80
PZ	(82) / 32.48.0020	73,80
WC	(82) / 32.48.0050	89,90
Feuerschutz (GK4) für DE TS 47-56 mm - AT TS 37-42 mm		
PZ	(82) / 32.49.0020FS	111,30

KORSIKA QUADRO - R TOP SPEED GK 3

Arctica Silber, Metallunterkonstruktion, mit Hochhaltefeder, fest / drehbar gelagert, Rosette 52x52 mm, Drückerlänge 130 mm



Auch als GK4 erhältlich!

Ausführung	Bestell-Nr.	€/GRT
BB	(82) / 32.37.1400	100,60
PZ	(82) / 32.37.1410	100,60
WC	(82) / 32.37.1440	116,60
Feuerschutz (GK4) für DE TS 47-56 mm - AT TS 37-42 mm		
PZ	(82) / 32.38.1410FS	138,00

KORSIKA QUADRO - R TOP SPEED GK 3

Schwarz matt, Metallunterkonstruktion, mit Hochhaltefeder, fest / drehbar gelagert, Rosette 52x52 mm, Drückerlänge 130 mm



Auch als GK4 erhältlich!

Ausführung	Bestell-Nr.	€/GRT
BB	(82) / 32.48.0600	87,70
PZ	(82) / 32.48.0610	87,70
WC	(82) / 32.48.0640	103,80
Feuerschutz (GK4) für DE TS 47-56 mm - AT TS 37-42 mm		
PZ	(82) / 32.49.0610FS	125,20

KORSIKA QUADRO - R TOP SPEED GK 3

Schwarz matt Struktur, Metallunterkonstruktion, mit Hochhaltefeder, fest / drehbar gelagert, Rosette 52x52 mm, Drückerlänge 130 mm



Ausführung	Bestell-Nr.	€/GRT
BB	(82) / 32.48.0400	92,00
PZ	(82) / 32.48.0410	92,00
WC	(82) / 32.48.0440	108,10
Feuerschutz (GK4) für DE TS 47-56 mm - AT TS 37-42 mm		
PZ	(82) / 32.49.0410FS	129,50

KORSIKA QUADRO - R TOP SPEED GK 4

Schwarz matt Struktur, Metallunterkonstruktion, mit Hochhaltefeder, fest / drehbar gelagert, Rosette 52x52 mm, Drückerlänge 130 mm



Ausführung	Bestell-Nr.	€/GRT
BB	(82) / 32.49.0400	108,10
PZ	(82) / 32.49.0410	108,10
WC	(82) / 32.49.0440	124,10
Feuerschutz (GK4) für DE TS 47-56 mm - AT TS 37-42 mm		
PZ	(82) / 32.49.0410FS	129,50

KORSIKA QUADRO - R TOP SPEED GK 3

Graphit grau, Metallunterkonstruktion, mit Hochhaltefeder, fest / drehbar gelagert, Rosette 52x52 mm, Drückerlänge 130 mm



Auch als GK4 erhältlich!

Ausführung	Bestell-Nr.	€/GRT
BB	(82) / 32.37.2800	93,10
PZ	(82) / 32.37.2810	93,10
WC	(82) / 32.37.2840	109,10
Feuerschutz (GK4) für DE TS 47-56 mm - AT TS 37-42 mm		
PZ	(82) / 32.38.2810FS	130,50

KORSIKA QUADRO - R TOP SPEED GK 3

Weiß matt Struktur, Metallunterkonstruktion, mit Hochhaltefeder, fest / drehbar gelagert, Rosette 52x52 mm, Drückerlänge 130 mm



Auch als GK4 erhältlich!

Ausführung	Bestell-Nr.	€/GRT
BB	(82) / 32.48.5900	92,00
PZ	(82) / 32.48.5910	92,00
WC	(82) / 32.48.5940	108,10
Feuerschutz (GK4) für DE TS 47-56 mm - AT TS 37-42 mm		
PZ	(82) / 32.49.5910FS	129,50

KORSIKA SQUARE - R PLANO III GK 3

Edelstahl-sat., Nylonunterkonstruktion, Rosette 3 mm flach, Rosette 52x52 mm, Drückerlänge 130 mm, Montage bündig bzw. auf Türblatt möglich!



Ausführung	Bestell-Nr.	€/GRT
BB	(82) / 32.46.1000	58,90
PZ	(82) / 32.46.1010	58,90
WC	(82) / 32.46.1020	74,90
ohne Schlüsselrosetten	(82) / 32.46.1040	50,30

KORSIKA SQUARE - R PLANO III GK 3

Schwarz matt, Nylonunterkonstruktion, Rosette 3 mm flach, Rosette 52x52 mm, Drückerlänge 130 mm, Montage bündig bzw. auf Türblatt möglich!



Ausführung	Bestell-Nr.	€/GRT
BB	(82) / 32.46.1100	77,00
PZ	(82) / 32.46.1110	77,00
WC	(82) / 32.46.1120	93,10
ohne Schlüsselrosetten	(82) / 32.46.1140	69,60

ALASKA - R TOP SPEED GK 3

Edelstahl-sat., Metallunterkonstruktion, mit Hochhaltefeder, fest / drehbar gelagert, Rosette Ø 55 mm, Drückerlänge 129 mm



Auch als GK4 erhältlich!

Ausführung	Bestell-Nr.	€/GRT
BB	(82) / 32.51.7800	79,20
PZ	(82) / 32.51.7810	79,20
WC	(82) / 32.51.7840	95,20
Feuerschutz (GK4) für DE TS 47-56 mm - AT TS 37-42 mm		
PZ	(82) / 32.54.7810FS	116,60

ALASKA - R TOP SPEED GK 3

Robusta Gold pol., Metallunterkonstruktion, mit Hochhaltefeder, fest / drehbar gelagert, Rosette Ø 55 mm, Drückerlänge 129 mm



Auch als GK4 erhältlich!

Ausführung	Bestell-Nr.	€/GRT
BB	(82) / 32.52.6200	162,60
PZ	(82) / 32.52.6210	162,60
WC	(82) / 32.52.6240	178,70
Feuerschutz (GK4) für DE TS 47-56 mm - AT TS 37-42 mm		
PZ	(82) / 32.56.6210FS	200,10

ALASKA - R TOP SPEED GK 3

Chrom pol., Metallunterkonstruktion, mit Hochhaltefeder, fest / drehbar gelagert, Rosette Ø 55 mm, Drückerlänge 129 mm



Auch als GK4 erhältlich!

Ausführung	Bestell-Nr.	€/GRT
BB	(82) / 32.52.6000	132,70
PZ	(82) / 32.52.6010	132,70
WC	(82) / 32.52.6040	148,70
Feuerschutz (GK4) für DE TS 47-56 mm - AT TS 37-42 mm		
PZ	(82) / 32.56.6010FS	170,10

ALASKA QUADRO - R TOP SPEED GK 3

Edelstahl-sat., Metallunterkonstruktion, mit Hochhaltefeder, fest / drehbar gelagert, Rosette 52x52 mm, Drückerlänge 129 mm



Auch als GK4 erhältlich!

Ausführung	Bestell-Nr.	€/GRT
BB	(82) / 32.48.3200	85,60
PZ	(82) / 32.48.3210	85,60
WC	(82) / 32.48.3240	101,70
WC mit Sichtfenster	(82) / 32.48.3240S	117,70

ALASKA QUADRO - R TOP SPEED GK 4

Schwarzstahl-Optik, Metallunterkonstruktion, mit Hochhaltefeder, fest / drehbar gelagert, Rosette 52x52 mm, Drückerlänge 129 mm



Ausführung	Bestell-Nr.	€/GRT
BB	(82) / 32.49.3400	135,90
PZ	(82) / 32.49.3410	135,90
WC	(82) / 32.49.3440	151,90
Feuerschutz (GK4) für DE TS 47-56 mm - AT TS 37-42 mm		
PZ	(82) / 32.49.3410FS	157,30

LISA - R TOP SPEED GK 3

Edelstahl-sat., Metallunterkonstruktion, mit Hochhaltefeder, fest / drehbar gelagert, Rosette Ø 55 mm, Drücker Ø 19 mm, Drückerlänge 134 mm



Auch als GK4 erhältlich!

Ausführung	Bestell-Nr.	€/GRT
BB	(82) / 32.51.3000	54,60
PZ	(82) / 32.51.3010	54,60
WC	(82) / 32.51.3040	70,60
Feuerschutz (GK4) für DE TS 47-56 mm - AT TS 37-42 mm		
PZ	(82) / 32.54.3010FS	92,00

ALASKA QUADRO - R TOP SPEED GK 3

Schwarz matt, Metallunterkonstruktion, mit Hochhaltefeder, fest / drehbar gelagert, Rosette 52x52 mm, Drückerlänge 129 mm



Auch als GK4 erhältlich!

Ausführung	Bestell-Nr.	€/GRT
BB	(82) / 32.48.3800	115,60
PZ	(82) / 32.48.3810	115,60
WC	(82) / 32.48.3840	131,60

ALASKA QUADRO - R TOP SPEED GK 3

Schwarz matt Struktur, Metallunterkonstruktion, mit Hochhaltefeder, fest / drehbar gelagert, Rosette 52x52 mm, Drückerlänge 129 mm



Auch als GK4 erhältlich!

Ausführung	Bestell-Nr.	€/GRT
BB	(82) / 32.48.3600	119,80
PZ	(82) / 32.48.3610	119,80
WC	(82) / 32.48.3640	135,90

ZOE - R TOP SPEED GK 3

Edelstahl-sat., Metallunterkonstruktion, mit Hochhaltefeder, fest / drehbar gelagert, Rosette Ø 55 mm, Drückerlänge 130 mm



Auch als GK4 erhältlich!

Ausführung	Bestell-Nr.	€/GRT
BB	(82) / 32.52.0350	80,30
PZ	(82) / 32.52.0360	80,30
WC	(82) / 32.52.0390	96,30
Feuerschutz (GK4) für DE TS 47-56 mm - AT TS 37-42 mm		
PZ	(82) / 32.56.0360FS	117,70



KATY - R TOP SPEED GK 3

Edelstahl-sat., Metallunterkonstruktion, mit Hochhaltefeder, fest / drehbar gelagert, Rosette Ø 55 mm, Drückerlänge 133 mm



Auch als GK4 erhältlich!



Ausführung	Bestell-Nr.	€/GRT
BB	(82) / 32.52.0010	68,50
PZ	(82) / 32.52.0020	68,50
WC	(82) / 32.52.0050	84,50
Feuerschutz (GK4) für DE TS 47-56 mm - AT TS 37-42 mm		
PZ	(82) / 32.56.0020FS	105,90

KATY II - R TOP SPEED GK 4

Edelstahl-sat., Metallunterkonstruktion, mit Hochhaltefeder, fest / drehbar gelagert, Rosette Ø 55 mm, Panikstift 9 x 50/50 mm Dr./Dr., Notausgangs-Verschluss nach DIN EN 179



Ausführung	Bestell-Nr.	€/GRT
Drücker/Drücker	32.71.8400	118,80
Knopf/Drücker DIN re.	32.71.8410	140,20
Knopf/Drücker DIN li.	32.71.8420	140,20

KATY - R FLAT GK 3

Edelstahl-sat., Metallunterkonstruktion, Rosette 4 mm flach, Ø 55 mm fest / drehbar gelagert, Montage bündig bzw. auf Türblatt möglich!



Auch als GK4 erhältlich!



Ausführung	Bestell-Nr.	€/GRT
BB	(82) / 32.50.1100	80,30
PZ	(82) / 32.50.1110	80,30
WC	(82) / 32.50.1140	96,30
Feuerschutz (GK4) für DE TS 45-54 mm - AT TS 37-42 mm		
PZ	(82) / 32.64.1110FS	117,70

KATY - R PLANO III GK 3

Edelstahl-sat., Nylonunterkonstruktion, Rosette 3 mm flach, Ø 55 mm, Drückerlänge 133 mm, Montage bündig bzw. auf Türblatt möglich!



Ausführung	Bestell-Nr.	€/GRT
BB	(82) / 32.46.1600	55,60
PZ	(82) / 32.46.1610	55,60
WC	(82) / 32.46.1620	71,70
ohne Schlüsselrosetten	(82) / 32.46.1640	47,10

KATY - R PLANO III GK 3

Schwarz matt, Nylonunterkonstruktion, Rosette 3 mm flach, Ø 55 mm, Drückerlänge 133 mm, Montage bündig bzw. auf Türblatt möglich!



Ausführung	Bestell-Nr.	€/GRT
BB	(82) / 32.46.2700	62,00
PZ	(82) / 32.46.2710	62,00
WC	(82) / 32.46.2720	77,00
ohne Schlüsselrosetten	(82) / 32.46.2740	54,00

ARENA - R TOP SPEED GK 3

Edelstahl-sat., Metallunterkonstruktion, mit Hochhaltefeder, fest / drehbar gelagert, Rosette Ø 55 mm, Drücker Ø 21 mm, Drückerlänge 124 mm



Auch als GK4 erhältlich!



Ausführung	Bestell-Nr.	€/GRT
BB	(82) / 32.51.2400	71,70
PZ	(82) / 32.51.2410	71,70
WC	(82) / 32.51.2440	87,70
Feuerschutz (GK4) für DE TS 47-56 mm - AT TS 37-42 mm		
PZ	(82) / 32.54.2410FS	109,10

KATRIN - R TOP SPEED GK 3

Edelstahl-sat., Metallunterkonstruktion, mit Hochhaltefeder, fest / drehbar gelagert, Rosette Ø 55 mm, Drückerlänge 152 mm, Drücker Ø 22 mm



Ausführung	Bestell-Nr.	€/GRT
BB	(82) / 32.53.9200	66,30
PZ	(82) / 32.53.9210	66,30
WC	(82) / 32.53.9240	82,40
Feuerschutz (GK4) für DE TS 47-56 mm - AT TS 37-42 mm		
PZ	(82) / 32.59.9210FS	103,80

KATRIN - R TOP SPEED GK 4

Edelstahl-sat., Metallunterkonstruktion, mit Hochhaltefeder, fest / drehbar gelagert, Rosette Ø 55 mm, Drückerlänge 152 mm, Drücker Ø 22 mm



Ausführung	Bestell-Nr.	€/GRT
BB	(82) / 32.59.9200	82,40
PZ	(82) / 32.59.9210	82,40
WC	(82) / 32.59.9240	98,40
Feuerschutz (GK4) für DE TS 47-56 mm - AT TS 37-42 mm		
PZ	(82) / 32.59.9210FS	103,80

ARENA - R FLAT GK 3

Edelstahl-sat., Metallunterkonstruktion, Rosette 4 mm flach, Ø 55 mm fest / drehbar gelagert, Montage bündig bzw. auf Türblatt möglich!



Auch als GK4 erhältlich!



Ausführung	Bestell-Nr.	€/GRT
BB	(82) / 32.50.0200	83,50
PZ	(82) / 32.50.0210	83,50
WC	(82) / 32.50.0230	99,50
Feuerschutz (GK4) für DE TS 45-54 mm - AT TS 37-42 mm		
PZ	(82) / 32.64.0210FS	120,90

PAULA III - R TOP SPEED GK 3

Edelstahl-sat., Metallunterkonstruktion, mit Hochhaltefeder, fest / drehbar gelagert, Rosette Ø 55 mm, Drückerlänge 152 mm, Drücker Ø 22 mm



Auch als GK4 erhältlich!

Ausführung	Bestell-Nr.	€/GRT
BB	(82) / 32.52.9650	74,50
PZ	(82) / 32.52.9660	74,50
WC	(82) / 32.52.9690	90,50
Feuerschutz (GK4) für DE TS 47-56 mm - AT TS 37-42 mm		
PZ	(82) / 32.56.9660FS	111,90

PAULA II - R TOP SPEED GK 3

Edelstahl-sat., Metallunterkonstruktion, mit Hochhaltefeder, fest / drehbar gelagert, Rosette Ø 55 mm, Drückerlänge 138 mm, Drücker Ø 20 mm



Auch als GK4 erhältlich!

Ausführung	Bestell-Nr.	€/GRT
BB	(82) / 32.51.3500	52,40
PZ	(82) / 32.51.3510	52,40
WC	(82) / 32.51.3540	68,50
Feuerschutz (GK4) für DE TS 47-56 mm - AT TS 37-42 mm		
PZ	(82) / 32.54.3510FS	89,90

PAULA II - R BASIC GK 3

Edelstahl-sat., Nylonunterkonstruktion, mit Hochhaltefeder, Rosette Ø 55 mm, Drückerlänge 138 mm, Drücker Ø 20 mm



Ausführung	Bestell-Nr.	€/GRT
BB	(82) / 32.84.0900	37,50
PZ	(82) / 32.84.0910	37,50
WC	(82) / 32.84.0940	53,50
Feuerschutzbeschlag für TS 37-42 mm (nur Ö-Norm)		
PZ	82.84.0910FS	58,90

PAULA II - R TOP SPEED GK 4

Schwarz matt Struktur, Metallunterkonstruktion, mit Hochhaltefeder, fest / drehbar gelagert, Rosette Ø 55 mm, Drückerlänge 138 mm, Drücker Ø 20 mm



Ausführung	Bestell-Nr.	€/GRT
BB	(82) / 32.38.3300	86,50
PZ	(82) / 32.38.3310	86,50
WC	(82) / 32.38.3340	101,50
Feuerschutz (GK4) für DE TS 47-56 mm - AT TS 37-42 mm		
PZ	(82) / 32.38.3310FS	106,50

PATRIK II - R TOP SPEED GK 3

Edelstahl-sat., Metallunterkonstruktion, mit Hochhaltefeder, fest / drehbar gelagert, Rosette Ø 55 mm, Drückerlänge 135 mm, Drücker Ø 20 mm



Auch als GK4 erhältlich!

Ausführung	Bestell-Nr.	€/GRT
BB	(82) / 32.51.7600	48,20
PZ	(82) / 32.51.7610	48,20
WC	(82) / 32.51.7640	64,20
Feuerschutz (GK4) für DE TS 47-56 mm - AT TS 37-42 mm		
PZ	(82) / 32.54.7610FS	85,60

PATRIK - R BASIC GK 3

Edelstahl-sat., Nylonunterkonstruktion, mit Hochhaltefeder, Rosette Ø 50 mm, Drückerlänge 135 mm, Drücker Ø 20 mm



Ausführung	Bestell-Nr.	€/GRT
BB	(82) / 32.85.4810	33,35
PZ	(82) / 32.85.4820	33,35
WC	(82) / 32.85.4850	57,00
Feuerschutz für AT TS 37-42 mm (nur Ö-Norm)		
PZ	82.85.4820FS	56,50

FLENSBURG - R TOP SPEED GK 4

Edelstahl-sat., Metallunterkonstruktion, mit Hochhaltefeder, fest / drehbar gelagert, Rosette Ø 55 mm



Ausführung	Bestell-Nr.	€/GRT
BB	(82) / 32.59.5600	86,70
PZ	(82) / 32.59.5610	86,70
WC	(82) / 32.59.5640	102,70
Feuerschutz (GK4) für DE TS 45-54 mm - AT TS 37-42 mm		
PZ	(82) / 32.59.5610FS	108,10

FLENSBURG - R TOP SPEED GK 4

Edelstahl-sat., Metallunterkonstruktion, mit Hochhaltefeder, fest / drehbar gelagert, Rosette Ø 55 mm, Panikstift 9 x 50/50 mm Dr./Dr., Notausgangs-Verschluss nach DIN EN 179



Ausführung	Bestell-Nr.	€/GRT
Drücker/Drücker	32.71.5610	121,80
Knopf/Drücker DIN re.	32.71.5620	142,30
Knopf/Drücker DIN li.	32.71.5630	142,30

ERIKA - R PLANO III GK 3

Edelstahl-sat., Nylonunterkonstruktion, Rosette 3 mm flach, Ø 55 mm, Drückerlänge 135 mm, Montage bündig bzw. auf Türblatt möglich!



Ausführung	Bestell-Nr.	€/GRT
BB	(82) / 32.46.2500	54,60
PZ	(82) / 32.46.2510	54,60
WC	(82) / 32.46.2520	70,60
ohne Schlüsselrosetten	(82) / 32.46.2540	46,00



SIRIUS QUADRO - R TOP SPEED GK 3

Edelstahl-sat., Metallunterkonstruktion, mit Hochhaltefeder, fest / drehbar gelagert, Rosette 52x52 mm, Drückerlänge 130 mm



Auch als GK4 erhältlich!



Ausführung	Bestell-Nr.	€/GRT
BB	(82) / 32.48.4800	82,40
PZ	(82) / 32.48.4810	82,40
WC	(82) / 32.48.4840	98,40
Feuerschutz (GK4) für DE TS 47-56 mm - AT TS 37-42 mm		
PZ	(82) / 32.49.4810FS	119,80

SIRIUS QUADRO - R TOP SPEED GK 3

Schwarz matt, Metallunterkonstruktion, mit Hochhaltefeder, fest / drehbar gelagert, Rosette 52x52 mm, Drückerlänge 130 mm



Auch als GK4 erhältlich!



Ausführung	Bestell-Nr.	€/GRT
BB	(82) / 32.48.5200	112,40
PZ	(82) / 32.48.5210	112,40
WC	(82) / 32.48.5240	128,40
Feuerschutz (GK4) für DE TS 47-56 mm - AT TS 37-42 mm		
PZ	(82) / 32.49.5210FS	149,80

SIRIUS QUADRO - R TOP SPEED GK 3

Schwarz matt Struktur, Metallunterkonstruktion, mit Hochhaltefeder, fest / drehbar gelagert, Rosette 52x52 mm, Drückerlänge 130 mm



Auch als GK4 erhältlich!



Ausführung	Bestell-Nr.	€/GRT
BB	(82) / 32.48.5000	116,60
PZ	(82) / 32.48.5010	116,60
WC	(82) / 32.48.5040	132,70
Feuerschutz (GK4) für DE TS 47-56 mm - AT TS 37-42 mm		
PZ	(82) / 32.49.5010FS	154,10

MADRID - R TOP SPEED GK 3

Edelstahl-sat., Metallunterkonstruktion, mit Hochhaltefeder, fest / drehbar gelagert, Rosette Ø 55 mm, Drückerlänge 135 mm



Auch als GK4 erhältlich!



Ausführung	Bestell-Nr.	€/GRT
BB	(82) / 32.51.8200	68,50
PZ	(82) / 32.51.8210	68,50
WC	(82) / 32.51.8240	84,50
Feuerschutz (GK4) für DE TS 47-56 mm - AT TS 37-42 mm		
PZ	(82) / 32.54.8210FS	105,90

MADRID - R BASIC GK 3

Edelstahl-sat., Nylonunterkonstruktion, mit Hochhaltefeder, Rosette Ø 55 mm, Drückerlänge 135 mm



Ausführung	Bestell-Nr.	€/GRT
BB	(82) / 32.84.0500	42,90
PZ	(82) / 32.84.0510	42,90
WC	(82) / 32.84.0540	57,90
Feuerschutzbeschlag für TS 37-42 mm (nur Ö-Norm)		
PZ	82.84.0510FS	62,90

SIRIUS - R PLANO III GK 3

Edelstahl-sat., Nylonunterkonstruktion, Rosette 3 mm flach, Ø 55 mm, Drückerlänge 130 mm, Montage bündig bzw. auf Türblatt möglich!



Ausführung	Bestell-Nr.	€/GRT
BB	(82) / 32.46.1200	57,20
PZ	(82) / 32.46.1210	57,20
WC	(82) / 32.46.1220	73,30
ohne Schlüsselrosetten	(82) / 32.46.1240	48,70

JILL - R TOP SPEED GK 3

Edelstahl-sat., Metallunterkonstruktion, mit Hochhaltefeder, fest / drehbar gelagert, Rosette Ø 55 mm, Drückerlänge 134 mm



Auch als GK4 erhältlich!



Ausführung	Bestell-Nr.	€/GRT
BB	(82) / 32.51.1600	54,60
PZ	(82) / 32.51.1610	54,60
WC	(82) / 32.51.1640	70,60
Feuerschutz (GK4) für DE TS 47-56 mm - AT TS 37-42 mm		
PZ	(82) / 32.54.1610FS	102,70

JILL - R BASIC GK 3

Edelstahl-sat., Nylonunterkonstruktion, mit Hochhaltefeder, Rosette Ø 50 mm, Drückerlänge 134 mm



Ausführung	Bestell-Nr.	€/GRT
BB	(82) / 32.85.1630	39,90
PZ	(82) / 32.85.1640	39,90
WC	(82) / 32.85.1670	54,90
Feuerschutzbeschlag für TS 37-42 mm (nur Ö-Norm)		
PZ	82.85.1640FS	59,90

SIRIUS - R PLANO III GK 3

Schwarz matt, Nylonunterkonstruktion, Rosette 3 mm flach, Ø 55 mm, Drückerlänge 130 mm, Montage bündig bzw. auf Türblatt möglich!



Ausführung	Bestell-Nr.	€/GRT
BB	(82) / 32.46.1300	67,90
PZ	(82) / 32.46.1310	67,90
WC	(82) / 32.46.1320	84,00
ohne Schlüsselrosetten	(82) / 32.46.1340	59,40

MALIBU QUADRO - R TOP SPEED GK 3

Edelstahl-sat., Metallunterkonstruktion, mit Hochhaltefeder, fest / drehbar gelagert, Rosette 52x52 mm, Drückerlänge 135 mm



Auch als GK4 erhältlich!

Ausführung	Bestell-Nr.	€/GRT
BB	(82) / 32.48.4000	83,50
PZ	(82) / 32.48.4010	83,50
WC	(82) / 32.48.4040	99,50
Feuerschutz (GK4) für DE TS 47-56 mm - AT TS 37-42 mm		
PZ	(82) / 32.49.4010FS	120,90

MALIBU QUADRO - R TOP SPEED GK 3

Schwarzstahl-Optik, Metallunterkonstruktion, mit Hochhaltefeder, fest / drehbar gelagert, Rosette 52x52 mm, Drückerlänge 135 mm



Auch als GK4 erhältlich!

Ausführung	Bestell-Nr.	€/GRT
BB	(82) / 32.48.4200	89,90
PZ	(82) / 32.48.4210	89,90
WC	(82) / 32.48.4240	105,90
ohne Schlüsselrosetten	(82) / 32.48.4250	84,50

MALIBU QUADRO - R TOP SPEED GK 3

Schwarz matt, Metallunterkonstruktion, mit Hochhaltefeder, fest / drehbar gelagert, Rosette 52x52 mm, Drückerlänge 135 mm



Auch als GK4 erhältlich!

Ausführung	Bestell-Nr.	€/GRT
BB	(82) / 32.48.4600	85,60
PZ	(82) / 32.48.4610	85,60
WC	(82) / 32.48.4640	101,70
Feuerschutz (GK4) für DE TS 47-56 mm - AT TS 37-42 mm		
PZ	(82) / 32.49.4610FS	123,10

MALIBU QUADRO - R TOP SPEED GK 3

Schwarz matt Struktur, Metallunterkonstruktion, mit Hochhaltefeder, fest / drehbar gelagert, Rosette 52x52 mm, Drückerlänge 135 mm



Auch als GK4 erhältlich!

Ausführung	Bestell-Nr.	€/GRT
BB	(82) / 32.48.4400	89,90
PZ	(82) / 32.48.4410	89,90
WC	(82) / 32.48.4440	105,90
Feuerschutz (GK4) für DE TS 47-56 mm - AT TS 37-42 mm		
PZ	(82) / 32.49.4410FS	127,30

MALIBU - R PLANO III GK 3

Edelstahl-sat., Nylonunterkonstruktion, Rosette 3 mm flach, Ø 55 mm, Drückerlänge 135 mm, Montage bündig bzw. auf Türblatt möglich!



Ausführung	Bestell-Nr.	€/GRT
BB	(82) / 32.46.1700	55,60
PZ	(82) / 32.46.1710	55,60
WC	(82) / 32.46.1720	71,70
ohne Schlüsselrosetten	(82) / 32.46.1740	47,10

MALIBU - R PLANO III GK 3

Schwarz matt, Nylonunterkonstruktion, Rosette 3 mm flach, Ø 55 mm, Drückerlänge 135 mm, Montage bündig bzw. auf Türblatt möglich!



Ausführung	Bestell-Nr.	€/GRT
BB	(82) / 32.46.1800	66,30
PZ	(82) / 32.46.1810	66,30
WC	(82) / 32.46.1820	82,40
ohne Schlüsselrosetten	(82) / 32.46.1840	57,80

MATTEO I QUADRO - R TOP SPEED GK 3

Schwarz matt, Metallunterkonstruktion, mit Hochhaltefeder, fest / drehbar gelagert, Rosette 52x52 mm, Drückerlänge 125 mm



Auch als GK4 erhältlich!

Ausführung	Bestell-Nr.	€/GRT
BB	(82) / 32.37.1850	61,80
PZ	(82) / 32.37.1860	61,80
WC	(82) / 32.37.1890	77,90
Feuerschutz (GK4) für DE TS 47-56 mm - AT TS 37-42 mm		
PZ	(82) / 32.38.1860FS	99,30

MATTEO I SQUARE - R PLANO III GK 3

Schwarz matt, Nylonunterkonstruktion, Rosette 3 mm flach, Rosette 52x52 mm, Drückerlänge 125 mm, Montage bündig bzw. auf Türblatt möglich!



Ausführung	Bestell-Nr.	€/GRT
BB	(82) / 32.46.0700	37,50
PZ	(82) / 32.46.0710	37,50
WC	(82) / 32.46.0720	53,50
ohne Schlüsselrosetten	(82) / 32.46.0740	28,90



Das Solo Programm

Beschlag ohne Schlüsselrosetten, 2 mm flach

Die Montage der BB / WC Solo Garnituren ist nur in Kombination mit einem Solo Schloss möglich! Siehe Seite 18.

Unverschießbar

Buntbart -
absperren auf der
Drückerrosette

WC Ausführung -
absperren auf der
Drückerrosette



RONNY SOLO - R GK 3

Edelstahl-sat., 2 mm flache Rosette,
Rosette Ø 60 mm, Drücker Ø 20 mm,
Drückerlänge 135 mm, Stütznoppenbohrung
Ø 7-7,2 mm, Bohrtiefe 12 mm



Ausführung	Bestell-Nr.	€/GRT
Blind	32.45.8700	54,40
BB	32.45.8710	57,60
WC	32.45.8720	83,20

RONNY II SOLO - R GK 3

Schwarzstahl-Optik,
2 mm flache Rosette Ø 60 mm, Drücker Ø 20 mm,
Drückerlänge 135 mm, Stütznoppenbohrung
Ø 7-7,2 mm, Bohrtiefe 12 mm



Ausführung	Bestell-Nr.	€/GRT
Blind	32.45.6470	83,50
BB	32.45.6480	86,70
WC	32.45.6490	112,40

RONNY II SOLO - R GK 3

Schwarz matt,
2 mm flache Rosette Ø 60 mm, Drücker Ø 20 mm,
Drückerlänge 135 mm, Stütznoppenbohrung
Ø 7-7,2 mm, Bohrtiefe 12 mm



Ausführung	Bestell-Nr.	€/GRT
Blind	32.45.6400	73,80
BB	32.45.6410	77,00
WC	32.45.6420	102,70

RONNY II SQUARE SOLO - R GK 3

Schwarzstahl-Optik,
2 mm flache Rosette, Rosette 60x60 mm,
Drücker Ø 20 mm, Drückerlänge 135 mm,
Stütznoppenbohrung Ø 7-7,2 mm, Bohrtiefe 12 mm



Ausführung	Bestell-Nr.	€/GRT
Blind	32.45.6610	91,00
BB	32.45.6620	94,20
WC	32.45.6630	119,80

RONNY II SQUARE SOLO - R GK 3


Schwarz matt,
2 mm flache Rosette, Rosette 60x60 mm,
Drücker Ø 20 mm, Drückerlänge 135 mm,
Stütznoppenbohrung Ø 7-7,2 mm, Bohrtiefe 12 mm



Ausführung	Bestell-Nr.	€/GRT
Blind	32.45.6540	81,30
BB	32.45.6550	84,50
WC	32.45.6560	110,20

GALINA SQUARE SOLO - R GK 3

Edelstahl-sat., 2 mm flache Rosette,
Rosette 60x60 mm, Drücker 20x20 mm,
Drückerlänge 138 mm, Stütznoppenbohrung
Ø 7-7,2 mm, Bohrtiefe 12 mm



Ausführung	Bestell-Nr.	€/GRT
Blind	32.45.8900	64,00
BB	32.45.8910	67,20
WC	32.45.8920	93,20

SOLO SCHLOSS

Stulp 250x18x3 mm, Edelstahl-sat.,
Dorn 50 mm, Klemmnuß 8 mm,
inkl. Schließblech kurz, Magnetfalle



Ausführung	Bestell-Nr.	€/STK
UV	36.05.3500	82,40
BB / WC	36.05.3530	99,50

SOLO SCHLOSS

Stulp 250x18x3 mm, Edelstahl-sat.,
Dorn 50 mm, Klemmnuß 8 mm,
inkl. Schließblech lang, Magnetfalle



Ausführung	Bestell-Nr.	€/STK
BB / WC	36.05.3520	134,30

SOLO SCHLOSS

Stulp 250x18x3 mm, Edelstahl-sat.,
(UV = Stulp Stahl-polier) Dorn 50 mm, Klemmnuß
8 mm, ohne Schließblech, Kunststofffalle



Ausführung	Bestell-Nr.	€/STK
UV	36.05.3510	14,80
BB / WC	36.05.3540	42,80

SOLO SCHLOSS

Stulp 235x20x3 mm, Edelstahl-sat.,
Dorn 55 mm, Klemmnuß 8 mm,
inkl. Schließblech kurz, Magnetfalle



Ausführung	Bestell-Nr.	€/STK
UV	36.05.3600	82,40
BB / WC	36.05.3630	99,50

SOLO SCHLOSS

Stulp 235x20x3 mm, Edelstahl-sat.,
Dorn 55 mm, Klemmnuß 8 mm,
inkl. Schließblech lang, Magnetfalle



Ausführung	Bestell-Nr.	€/STK
BB / WC	36.05.3620	134,30

SOLO SCHLOSS

Stulp 235x20x3 mm, Edelstahl-sat.,
Dorn 55 mm, Klemmnuß 8 mm,
ohne Schließblech, Kunststofffalle



Ausführung	Bestell-Nr.	€/STK
BB / WC DIN rechts	36.05.3650	42,80
BB / WC DIN links	36.05.3660	42,80

SCHLÜSSEL FÜR SOLO SCHLOSS

Buntbartschlüssel




Ausführung	Bestell-Nr.	€/STK
BB	36.05.3550	6,80





ATLANTA - R TOP SPEED GK 3

Messing sat., Metallunterkonstruktion,
mit Hochhaltefeder, fest / drehbar gelagert,
Rosette Ø 55 mm, Drückerlänge 130 mm



Auch als GK4 erhältlich!



Ausführung	Bestell-Nr.	€/GRT
BB	(82) / 32.53.8700	84,50
PZ	(82) / 32.53.8710	84,50
WC	(82) / 32.53.8740	100,60
Feuerschutz (GK4) für DE TS 47-56 mm - AT TS 37-42 mm		
PZ	(82) / 32.59.8710FS	122,00

ELIO - R TOP SPEED GK 3

Messing sat., Metallunterkonstruktion,
mit Hochhaltefeder, fest / drehbar gelagert,
Rosette Ø 55 mm, Drückerlänge 130 mm



Auch als GK4 erhältlich!



Ausführung	Bestell-Nr.	€/GRT
BB	(82) / 32.53.8300	127,30
PZ	(82) / 32.53.8310	127,30
WC	(82) / 32.53.8340	143,40
Feuerschutz (GK4) für DE TS 47-56 mm - AT TS 37-42 mm		
PZ	(82) / 32.59.8310FS	164,80

MOUNT EVEREST II - R TOP SPEED GK 3

Messing sat., Metallunterkonstruktion,
mit Hochhaltefeder, fest / drehbar gelagert,
Rosette Ø 55 mm, Drückerlänge 130 mm



Auch als GK4 erhältlich!



Ausführung	Bestell-Nr.	€/GRT
BB	(82) / 32.53.8500	104,90
PZ	(82) / 32.53.8510	104,90
WC	(82) / 32.53.8540	120,90
Feuerschutz (GK4) für DE TS 47-56 mm - AT TS 37-42 mm		
PZ	(82) / 32.59.8510FS	142,30

ATLANTA QUADRO - R TOP SPEED GK 3

Edelstahlfärbig-sat., Metallunterkonstruktion,
mit Hochhaltefeder, fest / drehbar gelagert,
Rosette 52x52 mm, Drückerlänge 130 mm



Auch als GK4 erhältlich!



Ausführung	Bestell-Nr.	€/GRT
BB	(82) / 32.09.5000	94,20
PZ	(82) / 32.09.5010	94,20
WC	(82) / 32.09.5040	110,20
Feuerschutz (GK4) für DE TS 47-56 mm - AT TS 37-42 mm		
PZ	(82) / 32.10.5010FS	131,60

ELIO - R TOP SPEED GK 4

Edelstahlfärbig-sat., Metallunterkonstruktion,
mit Hochhaltefeder, fest / drehbar gelagert,
Rosette Ø 55 mm, Drückerlänge 130 mm



Auch als GK4 erhältlich!



Ausführung	Bestell-Nr.	€/GRT
BB	(82) / 32.59.6800	143,40
PZ	(82) / 32.59.6810	143,40
WC	(82) / 32.59.6840	159,40
Feuerschutz (GK4) für DE TS 47-56 mm - AT TS 37-42 mm		
PZ	(82) / 32.59.6810FS	164,80

PARIS - R TOP SPEED GK 3

Edelstahlfärbig-sat., Metallunterkonstruktion,
mit Hochhaltefeder, fest / drehbar gelagert,
Rosette Ø 55 mm, Drückerlänge 135 mm



Auch als GK4 erhältlich!



Ausführung	Bestell-Nr.	€/GRT
BB	(82) / 32.51.4200	108,10
PZ	(82) / 32.51.4210	108,10
WC	(82) / 32.51.4240	124,10
Feuerschutz (GK4) für DE TS 47-56 mm - AT TS 37-42 mm		
PZ	(82) / 32.54.4210FS	145,50

SCARLET - R TOP SPEED GK 3

Edelstahlfärbig-sat., Metallunterkonstruktion,
mit Hochhaltefeder, fest / drehbar gelagert,
Rosette Ø 55 mm, Drückerlänge 125 mm



Auch als GK4 erhältlich!



Ausführung	Bestell-Nr.	€/GRT
BB	(82) / 32.52.1800	85,60
PZ	(82) / 32.52.1810	85,60
WC	(82) / 32.52.1840	101,70
Feuerschutz (GK4) für DE TS 47-56 mm - AT TS 37-42 mm		
PZ	(82) / 32.56.1810FS	123,10

SCARLET - R TOP SPEED GK 3


Messing poliert, Metallunterkonstruktion,
mit Hochhaltefeder, fest / drehbar gelagert,
Rosette Ø 55 mm, Drückerlänge 125 mm



Auch als GK4 erhältlich!



Ausführung	Bestell-Nr.	€/GRT
BB	(82) / 32.52.2000	80,30
PZ	(82) / 32.52.2010	80,30
WC	(82) / 32.52.2040	96,30
Feuerschutz (GK4) für DE TS 47-56 mm - AT TS 37-42 mm		
PZ	(82) / 32.56.2010FS	117,70



<https://shop.suedmetall.com/>

**Dein Wunschprodukt
nur einen Klick entfernt!**



PRESTIGE QUAD - R TOP SPEED GK 4

Edelstahlfärbig PVD, Metallunterkonstruktion, mit Hochhaltefeder, fest / drehbar gelagert, Rosette Quad, Drückerlänge 160 mm



Ausführung	Bestell-Nr.	€/GRT
BB	(82) / 32.59.1500	196,90
PZ	(82) / 32.59.1510	196,90
WC	(82) / 32.59.1540	212,90
ohne Schlüsselrosetten	(82) / 32.59.1550	191,50

PRESTIGE QUAD - R TOP SPEED GK 4

Schwarzstahl-Optik, Metallunterkonstruktion, mit Hochhaltefeder, fest / drehbar gelagert, Rosette Quad, Drückerlänge 160 mm



Ausführung	Bestell-Nr.	€/GRT
BB	(82) / 32.59.2300	161,60
PZ	(82) / 32.59.2310	161,60
WC	(82) / 32.59.2340	177,60
ohne Schlüsselrosetten	(82) / 32.59.2350	153,00

PRESTIGE QUAD - R TOP SPEED GK 4

Schwarz matt, Metallunterkonstruktion, mit Hochhaltefeder, fest / drehbar gelagert, Rosette Quad, Drückerlänge 160 mm



Ausführung	Bestell-Nr.	€/GRT
BB	(82) / 32.59.1700	155,20
PZ	(82) / 32.59.1710	155,20
WC	(82) / 32.59.1740	171,20
ohne Schlüsselrosetten	(82) / 32.59.1750	146,60

PRESTIGE QUAD - R TOP SPEED GK 4

Schwarz matt Struktur, Metallunterkonstruktion, mit Hochhaltefeder, fest / drehbar gelagert, Rosette Quad, Drückerlänge 160 mm



Ausführung	Bestell-Nr.	€/GRT
BB	(82) / 32.59.8900	161,60
PZ	(82) / 32.59.8910	161,60
WC	(82) / 32.59.8940	177,60
ohne Schlüsselrosetten	(82) / 32.59.8950	153,00

GLORY QUAD - R TOP SPEED GK 4

Edelstahlfärbig PVD, Metallunterkonstruktion, mit Hochhaltefeder, fest / drehbar gelagert, Rosette Quad, Drückerlänge 160 mm



Ausführung	Bestell-Nr.	€/GRT
BB	(82) / 32.59.1900	196,90
PZ	(82) / 32.59.1910	196,90
WC	(82) / 32.59.1940	212,90
ohne Schlüsselrosetten	(82) / 32.59.1950	191,50

GLORY QUAD - R TOP SPEED GK 4

Schwarzstahl-Optik, Metallunterkonstruktion, mit Hochhaltefeder, fest / drehbar gelagert, Rosette Quad, Drückerlänge 160 mm



Ausführung	Bestell-Nr.	€/GRT
BB	(82) / 32.59.2500	161,60
PZ	(82) / 32.59.2510	161,60
WC	(82) / 32.59.2540	177,60
ohne Schlüsselrosetten	(82) / 32.59.2550	153,00

GLORY QUAD - R TOP SPEED GK 4

Schwarz matt, Metallunterkonstruktion, mit Hochhaltefeder, fest / drehbar gelagert, Rosette Quad, Drückerlänge 160 mm



Ausführung	Bestell-Nr.	€/GRT
BB	(82) / 32.59.2100	155,20
PZ	(82) / 32.59.2110	155,20
WC	(82) / 32.59.2140	171,20
ohne Schlüsselrosetten	(82) / 32.59.2150	146,60

GLORY QUAD - R TOP SPEED GK 4

Schwarz matt Struktur, Metallunterkonstruktion, mit Hochhaltefeder, fest / drehbar gelagert, Rosette Quad, Drückerlänge 160 mm



Ausführung	Bestell-Nr.	€/GRT
BB	(82) / 32.59.9600	161,60
PZ	(82) / 32.59.9610	161,60
WC	(82) / 32.59.9640	177,60
ohne Schlüsselrosetten	(82) / 32.59.9650	153,00





OSLO - R TOP SPEED GK 3

Edelstahlfärbig-sat., Metallunterkonstruktion, mit Hochhaltefeder, fest / drehbar gelagert, Rosette Ø 55 mm, Drückerlänge 135 mm



Ausführung	Bestell-Nr.	€/GRT
BB	(82) / 32.51.6300	74,90
PZ	(82) / 32.51.6310	74,90
WC	(82) / 32.51.6320	91,00
Feuerschutz (GK4) für DE TS 47-56 mm - AT TS 37-42 mm		
PZ	(82) / 32.54.6310FS	112,40

OSLO - R TOP SPEED GK 4

Edelstahlfärbig-sat., Metallunterkonstruktion, mit Hochhaltefeder, fest / drehbar gelagert, Rosette Ø 55 mm, Drückerlänge 135 mm



Ausführung	Bestell-Nr.	€/GRT
BB	(82) / 32.54.6300	91,00
PZ	(82) / 32.54.6310	91,00
WC	(82) / 32.54.6320	107,00
Feuerschutz (GK4) für DE TS 47-56 mm - AT TS 37-42 mm		
PZ	(82) / 32.54.6310FS	112,40

OSLO - R TOP SPEED GK 3

Edelstahlfärbig-pol. / sat., Metallunterkonstruktion, mit Hochhaltefeder, fest / drehbar gelagert, Rosette Ø 55 mm, Drückerlänge 135 mm



Auch als GK4 erhältlich!

Ausführung	Bestell-Nr.	€/GRT
BB	(82) / 32.51.6100	79,20
PZ	(82) / 32.51.6110	79,20
WC	(82) / 32.51.6120	95,20
Feuerschutz (GK4) für DE TS 47-56 mm - AT TS 37-42 mm		
PZ	(82) / 32.54.6110FS	116,60

ROYAL - R TOP SPEED GK 3

Edelstahl-sat., Metallunterkonstruktion, mit Hochhaltefeder, fest / drehbar gelagert, Rosette Ø 55 mm, Drücker Ø 20 mm, Drückerlänge 134 mm



Auch als GK4 erhältlich!

Ausführung	Bestell-Nr.	€/GRT
BB	(82) / 32.51.0200	62,10
PZ	(82) / 32.51.0210	62,10
WC	(82) / 32.51.0240	78,10
Feuerschutz (GK4) für DE TS 47-56 mm - AT TS 37-42 mm		
PZ	(82) / 32.54.0210FS	99,50

ALASKA SQUARE - R BASIC GK 3

Edelstahlfärbig-sat., Metallkonstruktion, mit Hochhaltefeder, sichtbar verschraubt, Rosette 52x52 mm, Drückerlänge 129 mm



Ausführung	Bestell-Nr.	€/GRT
BB	(82) / 32.96.5390	105,90
PZ	(82) / 32.96.5400	105,90
WC	(82) / 32.96.5430	122,00
Feuerschutzbeschlag für TS 37-42 mm (nur Ö-Norm)		
PZ	82.96.5400FS	127,30

ALASKA - LS BASIC GK 3

Robusta Gold-pol., Schild 239x42x8 (LxB), Drückerlänge 129 mm, sichtbar verschraubt



Ausführung	Bestell-Nr.	€/GRT
BB	(82) / 32.97.4500	140,20
PZ	(82) / 32.97.4510	140,20
WC	(82) / 32.97.4540	156,20

LINDA - R TOP SPEED GK 4

Chrom-pol., Metallunterkonstruktion, mit Hochhaltefeder, fest / drehbar gelagert, Rosette Ø 55 mm, Drückerlänge 120 mm



Ausführung	Bestell-Nr.	€/GRT
BB	(82) / 32.54.9410	88,80
PZ	(82) / 32.54.9420	88,80
WC	(82) / 32.54.9750	104,90
Feuerschutz (GK4) für DE TS 47-56 mm - AT TS 37-42 mm		
PZ	(82) / 32.54.9420FS	110,20

FRANCA - R TOP SPEED GK 3

Messing-pol., Metallunterkonstruktion, mit Hochhaltefeder, fest / drehbar gelagert, Rosette Ø 55 mm, Drückerlänge 125 mm



Auch als GK4 erhältlich!

Ausführung	Bestell-Nr.	€/GRT
BB	(82) / 32.52.6800	62,10
PZ	(82) / 32.52.6810	62,10
WC	(82) / 32.52.6840	78,10
Feuerschutz (GK4) für DE TS 47-56 mm - AT TS 37-42 mm		
PZ	(82) / 32.56.6810FS	99,50

POSEIDON - LS BASIC GK 3

Schwarzstahl-Optik/Keramik weiß
mit Hochhaltefeder,
Schild 230x43 mm (LxB),
Drückerlänge 127 mm



Ausführung	Bestell-Nr.	€/GRT
BB	32.78.3000	108,90
PZ	32.78.3010	108,90
WC	32.78.3020	128,50

PLATON - LS BASIC GK 3

Edelstahlfärbig-pol./Keramik schwarz,
mit Hochhaltefeder,
Schild 230x43 mm (LxB),
Drückerlänge 135 mm



Ausführung	Bestell-Nr.	€/GRT
BB	32.78.1000	113,40
PZ	32.78.1010	113,40
WC	32.78.1020	129,50

POSEIDON - R BASIC GK 3

Schwarzstahl-Optik/Keramik weiß
mit Hochhaltefeder, Rosette Ø 55 mm,
Drückerlänge 127 mm



Ausführung	Bestell-Nr.	€/GRT
BB	32.78.2900	102,40
PZ	32.78.2910	102,40
WC	32.78.2920	119,80

POSEIDON - R BASIC GK 3

Edelstahlfärbig-sat./Keramik schwarz
mit Hochhaltefeder, Rosette Ø 55 mm,
Drückerlänge 127 mm



Ausführung	Bestell-Nr.	€/GRT
BB	32.78.2100	103,80
PZ	32.78.2110	103,80
WC	32.78.2120	119,80

POSEIDON - R BASIC GK 3


Messing-pol./Keramik schwarz
mit Hochhaltefeder, Rosette Ø 55 mm,
Drückerlänge 127 mm



Ausführung	Bestell-Nr.	€/GRT
BB	32.78.2300	93,10
PZ	32.78.2310	93,10
WC	32.78.2320	109,10

PLATON - R BASIC GK 3

Edelstahlfärbig-sat./Keramik weiß
mit Hochhaltefeder, Rosette Ø 55 mm,
Drückerlänge 135 mm



Ausführung	Bestell-Nr.	€/GRT
BB	32.78.1200	103,80
PZ	32.78.1210	103,80
WC	32.78.1220	119,80

PLATON - R BASIC GK 3

Edelstahlfärbig-sat./Keramik schwarz
mit Hochhaltefeder, Rosette Ø 55 mm,
Drückerlänge 135 mm



Ausführung	Bestell-Nr.	€/GRT
BB	32.78.1500	103,80
PZ	32.78.1510	103,80
WC	32.78.1520	119,80

PLATON - R BASIC GK 3

Messing-pol./Keramik schwarz
mit Hochhaltefeder, Rosette Ø 55 mm,
Drückerlänge 135 mm



Ausführung	Bestell-Nr.	€/GRT
BB	32.78.1700	93,10
PZ	32.78.1710	93,10
WC	32.78.1720	109,10



MOUNT EVEREST - R TOP SPEED GK 3

Edelstahlfärbig-sat., Metallunterkonstruktion, mit Hochhaltefeder, fest / drehbar gelagert, Rosette Ø 55 mm, Drückerlänge 130 mm



Auch als GK4 erhältlich!

Ausführung	Bestell-Nr.	€/GRT
BB	(82) / 32.52.2400	113,40
PZ	(82) / 32.52.2410	113,40
WC	(82) / 32.52.2440	129,50
Feuerschutz (GK4) für DE TS 47-56 mm - AT TS 37-42 mm		
PZ	(82) / 32.56.2410FS	150,90

MOUNT EVEREST - R TOP SPEED GK 3

Antik Iron, Metallunterkonstruktion, mit Hochhaltefeder, fest / drehbar gelagert, Rosette Ø 55 mm, Drückerlänge 130 mm



Auch als GK4 erhältlich!

Ausführung	Bestell-Nr.	€/GRT
BB	(82) / 32.52.3000	137,00
PZ	(82) / 32.52.3010	137,00
WC	(82) / 32.52.3040	153,00
Feuerschutz (GK4) für DE TS 47-56 mm - AT TS 37-42 mm		
PZ	(82) / 32.56.3010FS	174,40

MOUNT EVEREST - R TOP SPEED GK 3

Antik Bronze, Metallunterkonstruktion, mit Hochhaltefeder, fest / drehbar gelagert, Rosette Ø 55 mm, Drückerlänge 130 mm



Auch als GK4 erhältlich!

Ausführung	Bestell-Nr.	€/GRT
BB	(82) / 32.52.3400	113,40
PZ	(82) / 32.52.3410	113,40
WC	(82) / 32.52.3440	129,50
Feuerschutz (GK4) für DE TS 47-56 mm - AT TS 37-42 mm		
PZ	(82) / 32.56.3410FS	150,90

MOUNT EVEREST - R TOP SPEED GK 3

Schwarz matt, Metallunterkonstruktion, mit Hochhaltefeder, fest / drehbar gelagert, Rosette Ø 55 mm, Drückerlänge 130 mm



Auch als GK4 erhältlich!

Ausführung	Bestell-Nr.	€/GRT
BB	(82) / 32.52.3600	103,80
PZ	(82) / 32.52.3610	103,80
WC	(82) / 32.52.3640	119,80
Feuerschutz (GK4) für DE TS 47-56 mm - AT TS 37-42 mm		
PZ	(82) / 32.56.3610FS	141,20

MONTANA - R TOP SPEED GK 3

Edelstahlfärbig-sat., Metallunterkonstruktion, mit Hochhaltefeder, fest / drehbar gelagert, Rosette Ø 55 mm, Drückerlänge 125 mm



Auch als GK4 erhältlich!

Ausführung	Bestell-Nr.	€/GRT
BB	(82) / 32.52.4800	102,70
PZ	(82) / 32.52.4810	102,70
WC	(82) / 32.52.4840	118,80
Feuerschutz (GK4) für DE TS 47-56 mm - AT TS 37-42 mm		
PZ	(82) / 32.56.4810FS	140,20

MONTANA - R TOP SPEED GK 3

Messing-pol., Metallunterkonstruktion, mit Hochhaltefeder, fest / drehbar gelagert, Rosette Ø 55 mm, Drückerlänge 125 mm



Auch als GK4 erhältlich!

Ausführung	Bestell-Nr.	€/GRT
BB	(82) / 32.52.4600	94,20
PZ	(82) / 32.52.4610	94,20
WC	(82) / 32.52.4640	110,20
Feuerschutz (GK4) für DE TS 47-56 mm - AT TS 37-42 mm		
PZ	(82) / 32.56.4610FS	131,60

MOUNT EVEREST - LS BASIC GK 3

Stahlgrau satiniert, mit Hochhaltefeder, Schild LxB 230x45 mm, Drückerlänge 130 mm



Ausführung	Bestell-Nr.	€/GRT
BB	(82) / 32.87.3000	126,30
PZ	(82) / 32.87.3010	126,30
WC	(82) / 32.87.3040	142,30

MOUNT EVEREST - LS BASIC GK 3

Brüniert satiniert, mit Hochhaltefeder, Schild LxB 230x45 mm, Drückerlänge 130 mm



Ausführung	Bestell-Nr.	€/GRT
BB	(82) / 32.87.0600	100,60
PZ	(82) / 32.87.0610	100,60
WC	(82) / 32.87.0640	116,60

RONNY - R TOP SPEED GK 3

Aluminium F1 Perl-sat., Metallunterkonstruktion, mit Hochhaltefeder, fest / drehbar gelagert, Rosette Ø 55 mm, Drückerlänge 133 mm



Auch als GK4 erhältlich!

Ausführung	Bestell-Nr.	€/GRT
BB	(90) / 40.51.0300	46,00
PZ	(90) / 40.51.0310	46,00
WC	(90) / 40.51.0340	62,10
Feuerschutz (GK4) für DE TS 47-56 mm - AT TS 37-42 mm		
PZ	(90) / 40.54.0310FS	83,50

RONNY - R BASIC GK 3

Aluminium F1 Perl-sat., Nylonunterkonstruktion, mit Hochhaltefeder, Rosette Ø 55 mm, Drückerlänge 133 mm



Ausführung	Bestell-Nr.	€/GRT
BB	(90) / 40.20.0300	30,00
PZ	(90) / 40.20.0310	30,00
WC	(90) / 40.20.0340	46,00
Feuerschutzbeschlag für TS 37-42 mm (nur Ö-Norm)		
PZ	90.20.0310FS	51,40

PAULA - R BASIC GK 3

Aluminium F1 Perl-sat., Nylonunterkonstruktion, mit Hochhaltefeder, Rosette Ø 55 mm, Drückerlänge 131 mm



Ausführung	Bestell-Nr.	€/GRT
BB	(90) / 40.20.6000	32,10
PZ	(90) / 40.20.6010	32,10
WC	(90) / 40.20.6040	48,20
Feuerschutzbeschlag für TS 37-42 mm (nur Ö-Norm)		
PZ	90.20.6010FS	53,50

MADRID - R BASIC GK 3

Aluminium F1 Perl-sat., Nylonunterkonstruktion, mit Hochhaltefeder, Rosette Ø 55 mm, Drückerlänge 127 mm



Ausführung	Bestell-Nr.	€/GRT
BB	(90) / 40.20.0010	42,80
PZ	(90) / 40.20.0020	42,80
WC	(90) / 40.20.0050	58,90
Feuerschutzbeschlag für TS 37-42 mm (nur Ö-Norm)		
PZ	90.20.0020FS	64,20

CINTRE - R BASIC GK 3

Aluminium F1 Perl-sat., Nylonunterkonstruktion, mit Hochhaltefeder, Rosette Ø 55 mm, Drückerlänge 130 mm



Ausführung	Bestell-Nr.	€/GRT
BB	(90) / 40.20.0900	32,10
PZ	(90) / 40.20.0910	32,10
WC	(90) / 40.20.0940	48,20
Feuerschutzbeschlag für TS 37-42 mm (nur Ö-Norm)		
PZ	90.20.0910FS	53,50

ARENA - R BASIC GK 3

Aluminium F1 Perl-sat., Nylonunterkonstruktion, mit Hochhaltefeder, Rosette Ø 55 mm, Drückerlänge 136 mm



Ausführung	Bestell-Nr.	€/GRT
BB	(90) / 40.20.2100	32,10
PZ	(90) / 40.20.2110	32,10
WC	(90) / 40.20.2140	48,20
Feuerschutzbeschlag für TS 37-42 mm (nur Ö-Norm)		
PZ	90.20.2110FS	53,50

NATASCHA - R

Aluminium F1 eloxiert, Rosette Ø 52 mm, Drückerlänge 133 mm



Ausführung	Bestell-Nr.	€/GRT
BB	(90) / 40.40.0600	19,10
PZ	(90) / 40.40.0610	19,10
WC	(90) / 40.40.0630	26,90

URSULA - R

Aluminium F1 eloxiert, Rosette Ø 52 mm, Drückerlänge 131 mm



Ausführung	Bestell-Nr.	€/GRT
BB	(90) / 40.40.0400	19,60
PZ	(90) / 40.40.0410	19,60
WC	(90) / 40.40.0440	27,90

ARENA - R

Aluminium F1 eloxiert, Rosette Ø 52 mm, Drückerlänge 136 mm



Ausführung	Bestell-Nr.	€/GRT
BB	(90) / 40.40.0800	19,60
PZ	(90) / 40.40.0810	19,60
WC	(90) / 40.40.0830	26,60



RONNY - LS

Aluminium F1 Perl-sat.,
Schild LxB 228x42 mm,
Drückerlänge 133 mm



Ausführung	Bestell-Nr.	€/GRT
BB	(90) / 40.22.0200	26,10
PZ	(90) / 40.22.0210	26,10
WC	(90) / 40.22.0240	31,50

VERENA - LS

Aluminium F1 eloxiert,
Schild LxB 238x42 mm,
Drückerlänge 130 mm



Ausführung	Bestell-Nr.	€/GRT
BB	(90) / 40.05.0900	18,50
PZ	(90) / 40.05.0910	18,50
WC	(90) / 40.05.0930	23,50

MARIA - LS

Aluminium F1 eloxiert,
Schild LxB 220x43 mm,
Drückerlänge 121 mm



Ausführung	Bestell-Nr.	€/GRT
BB	(90) / 40.40.1000	13,90
PZ	(90) / 40.40.1010	13,90
WC	(90) / 40.40.1030	21,90

GROSSARL - LS

Schmiedeeisen Stahlgrau geschwärzt,
Schild LxB 241x45 mm,
Drückerlänge 136 mm



Ausführung	Bestell-Nr.	€/GRT
BB	(85) / 75.08.0500	73,80
PZ	(85) / 75.08.0510	73,80
WC	(85) / 75.08.0540	95,20

HALLEIN II - R

Schmiedeeisen Stahlgrau geschwärzt,
Rosette Ø 56 mm,
Drückerlänge 116 mm



Ausführung	Bestell-Nr.	€/GRT
BB	(85) / 75.08.3910	138,00
PZ	(85) / 75.08.3920	138,00
WC	(85) / 75.08.3970	159,40

DAVID II - R

Schmiedeeisen Stahlgrau geschwärzt,
Rosette Ø 56 mm,
Drückerlänge 140 mm



Ausführung	Bestell-Nr.	€/GRT
BB	(85) / 75.08.3610	101,70
PZ	(85) / 75.08.3620	101,70
WC	(85) / 75.08.3670	123,10





ES 1 / WB 2

SICURA RONNY ES1

Edelstahl-sat.,
Schutzgarnitur für Wohnungseingangstüren,
TS 37-42 mm, rechts und links verwendbar,
ZA Überstand 10-16 mm, Drückerlänge 135 mm,
Schild (LxB) 250x55 mm, Schildhöhe außen 14,5 mm,
Schildhöhe innen 9 mm

- WE: Stift 8 mm, PZ 72 mm
- WE: Stift 8,5/8 mm, PZ 88 mm

Ausführung	ZA	Bestell-Nr.	€/GRT
Griffplatte/Drücker		(88) / 28.82.0010	112,40
Griffplatte/Drücker	✓	(88) / 28.82.0020	130,50
Drücker/Drücker		(88) / 28.82.1000	107,00
Drücker/Drücker	✓	(88) / 28.82.1020	125,20
Knopf/Drücker		28.82.0050	112,05
Knopf/Drücker	✓	28.82.0060	123,60
Türstärke 61 - 66 mm (Ö-Norm)			
Knopf/Drücker		88.82.0050	112,05
Knopf/Drücker	✓	88.82.0060	128,30

SICURA RONNY ES1

Edelstahl-sat.,
Schutzgarnitur für Haustüren,
TS 67-72 mm, rechts und links verwendbar,
ZA Überstand 10-16 mm, Drückerlänge 135 mm,
Schild (LxB) 250x55 mm, Schildhöhe außen 14,5 mm,
Schildhöhe innen 9 mm

- HT: Stift 10/8 mm, PZ 92 mm
- HT: Stift 8,5/8 mm, PZ 88 mm

Ausführung	ZA	Bestell-Nr.	€/GRT
Griffplatte/Drücker		(88) / 28.82.0030	116,60
Griffplatte/Drücker	✓	(88) / 28.82.0040	134,80
Drücker/Drücker		(88) / 28.82.1010	111,30
Drücker/Drücker	✓	(88) / 28.82.1030	129,50
Knopf/Drücker		28.82.0070	112,05
Knopf/Drücker	✓	28.82.0080	128,30



ES 1 / WB 2

EN 1634-2

SICURA RONNY ES1+FS

Edelstahl-sat.,
Schutzgarnitur für Wohnungseingangstüren,
rechts und links verwendbar,
ZA Überstand 10-16 mm,
Drückerlänge 135 mm, Schild (LxB) 250x55 mm,
Schildhöhe außen 14,5 mm, Schildhöhe innen 9 mm

- WE: Stift 9/8 mm, PZ 72 mm, TS 42-47 mm
- WE: Stift 8,5/8 mm, PZ 88 mm, TS 37-42 mm

Ausführung	ZA	Bestell-Nr.	€/GRT
Griffplatte/Drücker		(88) / 28.82.0010FS	133,80
Griffplatte/Drücker	✓	(88) / 28.82.0020FS	151,90
Drücker/Drücker		(88) / 28.82.1000FS	128,40
Drücker/Drücker	✓	(88) / 28.82.1020FS	146,60

FS-AbZ erteilt, geeignet für Feuer- und Rauchschutztüren



ES 2 / WB 3

SICURA RONNY ES2

Edelstahl-sat.,
Schutzgarnitur für Wohnungseingangstüren,
TS 37-42 mm, rechts und links verwendbar,
ZA Überstand 10-16 mm, Drückerlänge 135 mm,
Schild (LxB) 250x55 mm, Schildhöhe außen 14,5 mm,
Schildhöhe innen 9 mm

- WE: Stift 8 mm, PZ 72 mm
- WE: Stift 8,5/8 mm, PZ 88 mm

Ausführung	ZA	Bestell-Nr.	€/GRT
Griffplatte/Drücker		(82) / 32.83.1500	137,00
Griffplatte/Drücker	✓	(82) / 32.83.1560	155,20
Drücker/Drücker		(82) / 32.83.1510	131,60
Drücker/Drücker	✓	(82) / 32.83.1570	149,80
Knopf/Drücker		(82) / 32.83.1920	130,60
Knopf/Drücker	✓	(82) / 32.83.1930	150,20

SICURA RONNY ES2

Edelstahl-sat.,
Schutzgarnitur für Haustüren,
TS 67-72 mm, rechts und links verwendbar,
ZA Überstand 10-16 mm, Drückerlänge 135 mm,
Schild (LxB) 250x55 mm, Schildhöhe außen 14,5 mm,
Schildhöhe innen 9 mm

- HT: Stift 10/8 mm, PZ 92 mm
- HT: Stift 8,5/8 mm, PZ 88 mm

Ausführung	ZA	Bestell-Nr.	€/GRT
Griffplatte/Drücker		(82) / 32.83.1520	141,20
Griffplatte/Drücker	✓	(82) / 32.83.1580	159,40
Drücker/Drücker		(82) / 32.83.1530	135,90
Drücker/Drücker	✓	(82) / 32.83.1590	154,10
Knopf/Drücker		(82) / 32.83.1900	135,20
Knopf/Drücker	✓	(82) / 32.83.1910	154,80



SICURA KOMBI

Edelstahl-sat., für Wohnungseingangstüren,
TS 37-42 mm, Schild LxB 250x55 mm,
ZA Überstand 10-16 mm,
Rosette Ø 55 mm, Rosettenhöhe 10 mm

WE: Stift 8 mm, FS: Stift 9/8 mm, PZ 72 mm
 WE: Stift 8,5/8 mm, PZ 88 mm

Ausführung	ZA		Bestell-Nr.	€/GRT
Griffplatte/Drücker			(93) / 32.82.0050	111,30
Griffplatte/Drücker	✓		(93) / 32.82.0070	137,00
Feuerschutz für DE TS 43-48 mm - AT TS 37-42 mm				
Griffplatte/Drücker			(93) / 32.82.0050FS	132,70
Griffplatte/Drücker	✓		(93) / 32.82.0070FS	158,40

SICURA KOMBI

Edelstahl-sat., für Haustüren,
TS 67-72 mm, Schild LxB 250x55 mm,
ZA Überstand 10-16 mm,
Rosette Ø 55 mm, Rosettenhöhe 10 mm

HT: Stift 10/8 mm, FS: Stift 9/8 mm, PZ 92 mm
 HT: Stift 8,5/8 mm, PZ 88 mm

Ausführung	ZA		Bestell-Nr.	€/GRT
Griffplatte/Drücker			(93) / 32.82.0060	115,60
Griffplatte/Drücker	✓		(93) / 32.82.0080	141,20
Feuerschutz für TS 67-72 mm				
Griffplatte/Drücker			(93) / 32.82.0060FS	137,00
Griffplatte/Drücker	✓		(93) / 32.82.0080FS	162,60

ES 1 auf Anfrage möglich

EN 1634-2

FS-AbZ erteilt, geeignet für Feuer- und Rauchschutztüren



**Kombinieren Sie
den Schutzbeschlag mit
einer Innen-PZ-Halbgarnitur!**

RONNY II - R TOP SPEED GK 4

Edelstahl-sat., Innen-PZ-Halbgarnitur, Metallunter-
konstruktion, mit Hochhaltefeder, fest / drehbar
gelagert, Rosette Ø 55 mm, Drücker Ø 20 mm,
Drückerlänge 135 mm



Ausführung	Bestell-Nr.	€/GRT
PZ DIN rechts	32.54.6670	35,80
PZ DIN links	32.54.6680	35,80

PAULA II - R TOP SPEED GK 4

Edelstahl-sat., Innen-PZ-Halbgarnitur, Metallunter-
konstruktion, mit Hochhaltefeder, fest / drehbar
gelagert, Rosette Ø 55 mm, Drücker Ø 20 mm,
Drückerlänge 138 mm



Ausführung	Bestell-Nr.	€/GRT
PZ DIN rechts	32.54.3570	37,50
PZ DIN links	32.54.3580	37,50

MADRID - R TOP SPEED GK 4

Edelstahl-sat., Innen-PZ-Halbgarnitur, Metallunter-
konstruktion, mit Hochhaltefeder, fest / drehbar
gelagert, Rosette Ø 55 mm, Drücker Ø 23 mm,
Drückerlänge 135 mm




Ausführung	Bestell-Nr.	€/GRT
PZ DIN rechts	32.54.8310	45,50
PZ DIN links	32.54.8320	45,50



MONTAGEMODUL

in den verschiedenen Systemen:
Top Speed Ø 55mm und Top Speed Quadro verfügbar.
Stiftstärke 8/8,5/10 mm und Stiftlängen 45-90 mm erhältlich.

[Genauere Informationen und Angaben auf Nachfrage.](#)



BEISPIEL:

Montagemodul Top Speed rund in Kombination mit
Innen-PZ-Halbgarnitur



ES 1 / WB 2

SICURA ALASKA SQUARE ES1

Edelstahl-sat.,
Schutzgarnitur für Wohnungseingangstüren,
TS 37-42 mm, rechts und links verwendbar,
ZA Überstand 10-16 mm, Drückerlänge 129 mm,
Schild (LxB) 250x55 mm, Schildhöhe außen 14,5 mm,
Schildhöhe innen 9 mm

- WE: Stift 8 mm, PZ 72 mm
- WE: Stift 8,5/8 mm, PZ 88 mm

Ausführung	ZA	Bestell-Nr.	€/GRT
Griffplatte/Drücker		(82) / 32.16.6500	160,50
Griffplatte/Drücker	✓	(82) / 32.16.6510	198,00
Drücker/Drücker		(82) / 32.16.6520	144,50
Drücker/Drücker	✓	(82) / 32.16.6530	181,90

SICURA ALASKA SQUARE ES1

Edelstahl-sat.,
Schutzgarnitur für Haustüren,
TS 67-72 mm, rechts und links verwendbar,
ZA Überstand 10-16 mm, Drückerlänge 129 mm,
Schild (LxB) 250x55 mm, Schildhöhe außen 14,5 mm,
Schildhöhe innen 9 mm

- HT: Stift 10/8 mm, PZ 92 mm
- HT: Stift 8,5/8 mm, PZ 88 mm

Ausführung	ZA	Bestell-Nr.	€/GRT
Griffplatte/Drücker		(82) / 32.16.6600	164,80
Griffplatte/Drücker	✓	(82) / 32.16.6610	202,20
Drücker/Drücker		(82) / 32.16.6620	148,70
Drücker/Drücker	✓	(82) / 32.16.6630	186,20



ES 1 / WB 2

SICURA PAULA ES1

Edelstahl-sat.,
Schutzgarnitur für Wohnungseingangstüren,
TS 37-42 mm, rechts und links verwendbar,
ZA Überstand 10-16 mm, Drückerlänge 138 mm,
Schild (LxB) 250x55 mm, Schildhöhe außen
14,5 mm, Schildhöhe innen 9 mm

- WE: Stift 8 mm, PZ 72 mm
- WE: Stift 8,5/8 mm, PZ 88 mm

Ausführung	ZA	Bestell-Nr.	€/GRT
Griffplatte/Drücker		(88) / 28.82.0500	114,50
Griffplatte/Drücker	✓	(88) / 28.82.0510	132,70
Drücker/Drücker		(88) / 28.82.2000	109,10
Drücker/Drücker	✓	(88) / 28.82.2020	127,30

SICURA PAULA ES1

Edelstahl-sat.,
Schutzgarnitur für Haustüren,
TS 67-72 mm, rechts und links verwendbar,
ZA Überstand 10-16 mm, Drückerlänge 138 mm,
Schild (LxB) 250x55 mm, Schildhöhe außen
14,5 mm, Schildhöhe innen 9 mm

- HT: Stift 10/8 mm, PZ 92 mm
- HT: Stift 8,5/8 mm, PZ 88 mm

Ausführung	ZA	Bestell-Nr.	€/GRT
Griffplatte/Drücker		(88) / 28.82.0520	118,80
Griffplatte/Drücker	✓	(88) / 28.82.0530	137,00
Drücker/Drücker		(88) / 28.82.2010	113,40
Drücker/Drücker	✓	(88) / 28.82.2030	131,60



ES 1 / WB 2

SICURA KURZSCHILD PAULA ES1

Edelstahl-sat.,
Schutzgarnitur für Wohnungseingangstüren,
rechts und links verwendbar,
ZA Überstand 10-16 mm, Drückerlänge 138 mm,
Schild (LxB) 170x46 mm, Schildhöhe außen 14 mm,
Schildhöhe innen 9 mm

- WE: Stift 8 mm, PZ 72 mm, TS 37-42 mm,
geprüft nach DIN 18257 ES1/ WB2

Ausführung	ZA	Bestell-Nr.	€/GRT
Knopf/Drücker		28.80.0110	128,40
Knopf/Drücker	✓	28.80.0120	146,60
Drücker/Drücker		28.80.0130	123,10
Drücker/Drücker	✓	28.80.0140	141,20

SICURA KURZSCHILD PAULA ES1+FS

Edelstahl-sat.,
Schutzgarnitur für Wohnungseingangstüren,
rechts und links verwendbar,
ZA Überstand 10-16 mm, Drückerlänge 138 mm,
Schild (LxB) 170x46 mm, Schildhöhe außen 14 mm,
Schildhöhe innen 9 mm

- FS: Stift 9 mm, PZ 72 mm, TS 49-57 mm,
geprüft nach DIN 18257 ES1/ WB2, DIN 18273

Ausführung	ZA	Bestell-Nr.	€/GRT
Knopf/Drücker		28.80.0110FS	149,80
Knopf/Drücker	✓	28.80.0120FS	168,00
Drücker/Drücker		28.80.0130FS	144,50
Drücker/Drücker	✓	28.80.0140FS	162,60



SICURA RONNY ES1+FS

Schwarz matt Struktur,
Schutzgarnitur für Haustüren,
TS 67-72 mm, rechts und links verwendbar,
ZA Überstand 9-15 mm, Drückerlänge 135 mm,
Schild (LxB) 250x55 mm, Schildhöhe außen 14,5 mm,
Schildhöhe innen 9 mm

- HT: Stift 10/8 mm, PZ 92 mm
- HT: Stift 8,5/8 mm, PZ 88 mm

SICURA RONNY ES2+FS

Schwarz matt Struktur,
Schutzgarnitur für Haustüren,
TS 61-66 mm, rechts und links verwendbar,
ZA Überstand 9-15 mm, Drückerlänge 135 mm,
Schild (LxB) 250x55 mm, Schildhöhe außen 14,5 mm,
Schildhöhe innen 9 mm

- FS: Stift 8,5/8 mm, PZ 88 mm

ES 1 / WB 2 - ES 2 / WB 3

EN 1634-2

FS-AbZ erteilt, geeignet für Feuer- und Rauchschutztüren

Ausführung	ZA	Bestell-Nr.	€/GRT
Griffplatte/Drücker	✓	(88) / 28.82.0370	205,40
Drücker/Drücker	✓	(88) / 28.82.0380	200,10
Feuerschutz für TS 67-72 mm			
Griffplatte/Drücker	✓	(88) / 28.82.0370FS	226,80
Drücker/Drücker	✓	(88) / 28.82.0380FS	221,50

Ausführung	ZA	Bestell-Nr.	€/GRT
Griffplatte/Drücker	✓	82.83.7700FS	233,00
Drücker/Drücker	✓	82.83.7710FS	228,00



SICURA GALINA II SQUARE ES1+FS

Schwarz matt,
Schutzgarnitur für Wohnungseingangstüren,
TS 37-42 mm, rechts und links verwendbar,
ZA Überstand 10-16 mm, Drückerlänge 138 mm,
Schild (LxB) 250x55 mm, Schildhöhe außen 14,5 mm,
Schildhöhe innen 9 mm

- WE: Stift 8 mm, FS: Stift 9/8 mm, PZ 72 mm
- WE: Stift 8,5/8 mm, PZ 88 mm

SICURA GALINA II SQUARE ES1+FS

Schwarz matt,
Schutzgarnitur für Haustüren,
TS 67-72 mm, rechts und links verwendbar,
ZA Überstand 10-16 mm, Drückerlänge 138 mm,
Schild (LxB) 250x55 mm, Schildhöhe außen 14,5 mm,
Schildhöhe innen 9 mm

- HT: Stift 10/8 mm, FS: Stift 9/8 mm, PZ 92 mm
- HT: Stift 8,5/8 mm, PZ 88 mm

ES 1 / WB 2

EN 1634-2

FS-AbZ erteilt, geeignet für Feuer- und Rauchschutztüren

Ausführung	ZA	Bestell-Nr.	€/GRT
Griffplatte/Drücker	✓	(82) / 32.25.9000	205,40
Drücker/Drücker	✓	(82) / 32.25.9010	189,40
Feuerschutz für DE TS 42-47 mm - AT TS 37-42 mm			
Griffplatte/Drücker	✓	(82) / 32.25.9000FS	226,80
Drücker/Drücker	✓	(82) / 32.25.9010FS	210,80

Ausführung	ZA	Bestell-Nr.	€/GRT
Griffplatte/Drücker	✓	(82) / 32.25.9020	209,70
Drücker/Drücker	✓	(82) / 32.25.9030	193,70
Feuerschutz für TS 67-72 mm			
Griffplatte/Drücker	✓	(82) / 32.25.9020FS	231,10
Drücker/Drücker	✓	(82) / 32.25.9030FS	215,10



SICURA MOUNT EVEREST ES1

Antik Iron,
Schutzgarnitur für Wohnungseingangstüren,
TS 37-42 mm, rechts und links verwendbar,
ZA Überstand 10-16 mm, Drückerlänge 130 mm,
Schild (LxB) 261x62 mm, Schildhöhe außen 15,5 mm,
Schildhöhe innen 10 mm

- WE: Stift 8 mm, PZ 72 mm
- WE: Stift 8,5/8 mm, PZ 88 mm

SICURA MOUNT EVEREST ES1

Antik Iron,
Schutzgarnitur für Haustüren,
TS 67-72 mm, rechts und links verwendbar,
ZA Überstand 10-16 mm, Drückerlänge 130 mm,
Schild (LxB) 261x62 mm, Schildhöhe außen 15,5 mm,
Schildhöhe innen 10 mm

- HT: Stift 10/8 mm, PZ 92 mm
- HT: Stift 8,5/8 mm, PZ 88 mm

ES 1 / WB 2

Ausführung	ZA	Bestell-Nr.	€/GRT
Griffplatte/Drücker		(82) / 32.25.2800	290,00
Griffplatte/Drücker	✓	(82) / 32.25.2820	327,40
Drücker/Drücker		(82) / 32.25.2810	273,90
Drücker/Drücker	✓	(82) / 32.25.2830	311,40

Ausführung	ZA	Bestell-Nr.	€/GRT
Griffplatte/Drücker		(82) / 32.25.2850	294,30
Griffplatte/Drücker	✓	(82) / 32.25.2870	331,70
Drücker/Drücker		(82) / 32.25.2860	278,20
Drücker/Drücker	✓	(82) / 32.25.2880	315,70



ES 1 / WB 2

SICURA RONNY ES1

Aluminium F1,
Schutzgarnitur für Wohnungseingangstüren,
TS 37-42 mm, rechts und links verwendbar,
ZA Überstand 10-16 mm, Drückerlänge 132 mm,
Schild (LxB) 250x55 mm, Schildhöhe außen 14,5 mm,
Schildhöhe innen 9 mm

WE: Stift 8 mm, PZ 72 mm
 WE: Stift 8,5/8 mm, PZ 88 mm

SICURA RONNY ES1

Aluminium F1,
Schutzgarnitur für Haustüren,
TS 67-72 mm, rechts und links verwendbar,
ZA Überstand 10-16 mm, Drückerlänge 132 mm,
Schild (LxB) 250x55 mm, Schildhöhe außen 14,5 mm,
Schildhöhe innen 9 mm

HT: Stift 10/8 mm, PZ 92 mm
 HT: Stift 8,5/8 mm, PZ 88 mm

Ausführung	ZA	Bestell-Nr.	€/GRT
Griffplatte/Drücker		(90) / 40.19.0300	92,00
Griffplatte/Drücker	✓	(90) / 40.19.0200	110,20
Drücker/Drücker		(90) / 40.19.0370	86,70
Drücker/Drücker	✓	(90) / 40.19.0270	104,90

Ausführung	ZA	Bestell-Nr.	€/GRT
Griffplatte/Drücker		(90) / 40.19.0350	96,30
Griffplatte/Drücker	✓	(90) / 40.19.0250	114,50
Drücker/Drücker		(90) / 40.19.0380	91,00
Drücker/Drücker	✓	(90) / 40.19.0280	109,10



ES 1 / WB 2

EN 1634-2

SICURA RONNY ES1

Aluminium F1,
Schutzgarnitur für Wohnungseingangstüren,
TS 61-66 mm, rechts und links verwendbar,
ZA Überstand 10-16 mm, Drückerlänge 132 mm,
Schild (LxB) 250x55 mm, Schildhöhe außen 14,5 mm,
Schildhöhe innen 9 mm

WE: Stift 8,5/8 mm, PZ 88 mm

SICURA RONNY ES1+FS

Aluminium F1,
Schutzgarnitur für Wohnungseingangstüren,
TS 61-66 mm, rechts und links verwendbar,
ZA Überstand 10-16 mm, Drückerlänge 132 mm,
Schild (LxB) 250x55 mm, Schildhöhe außen 14,5 mm,
Schildhöhe innen 9 mm

FS: Stift 8,5/8 mm, PZ 88 mm

Ausführung	ZA	Bestell-Nr.	€/GRT
Griffplatte/Drücker		90.19.0310	93,20
Griffplatte/Drücker	✓	90.19.0230	112,80
Drücker/Drücker		90.19.0340	87,40
Drücker/Drücker	✓	90.19.0220	107,00

Ausführung	ZA	Bestell-Nr.	€/GRT
Griffplatte/Drücker		90.19.0310FS	115,30
Griffplatte/Drücker	✓	90.19.0230FS	129,00
Drücker/Drücker		90.19.0340FS	107,30
Drücker/Drücker	✓	90.19.0220FS	126,90



TORA II

Aluminium,
Schutzgarnitur für Wohnungseingangstüren,
TS 37-42 mm, rechts und links verwendbar,
Drückerlänge 110 mm, Schild (LxB) 250/240x52 mm,
Schildhöhe außen 12 mm, Schildhöhe innen 7 mm

WE: Stift 8 mm, PZ 72 mm
 WE: Stift 8,5/8 mm, PZ 88 mm

TORA II

Aluminium,
Schutzgarnitur für Haustüren,
TS 67-72 mm, rechts und links verwendbar,
Drückerlänge 110 mm, Schild (LxB) 250/240x52 mm,
Schildhöhe außen 12 mm, Schildhöhe innen 7 mm

HT: Stift 10/8 mm, PZ 92 mm
 HT: Stift 8,5/8 mm, PZ 88 mm

Ausführung	Farbe	Bestell-Nr.	€/GRT
Knopf/Drücker	F1	40.10.0950	37,50
Drücker/Drücker	F1	40.10.0970	37,50
Knopf/Drücker	F2	(90) / 40.10.0050	37,50
Drücker/Drücker	F2	40.10.0450	37,50

Ausführung	Farbe	Bestell-Nr.	€/GRT
Knopf/Drücker	F1	40.10.0960	39,60
Drücker/Drücker	F1	40.10.0980	39,60
Knopf/Drücker	F2	(90) / 40.10.0070	39,60
Drücker/Drücker	F2	(90) / 40.10.0470	39,60

SCHUTZBESCHLAG BERLIN

Schmalrahmenschutzbeschlag PZ 92 mm,
Metallunterkonstruktion, fest / drehbar gelagert,
für Türstärke 68-72 mm, Schildbreite 37 mm



Farbe	Bestell-Nr.	€/GRT
Edelstahl-sat.	40.33.1440	150,90
Aluminium F1	40.33.1420	79,20
Aluminium F9	40.33.1430	86,10
Aluminium weiß	40.33.1410	66,30
Aluminium braun	40.33.1400	66,30

SCHUTZBESCHLAG BERLIN

Schmalrahmenschutzbeschlag PZ 92 mm,
Metallunterkonstruktion, fest / drehbar gelagert,
für Türstärke 68-72 mm, Schildbreite 37 mm



Farbe	Bestell-Nr.	€/GRT
Edelstahl-sat.	40.33.1050	141,20
Aluminium F1	40.33.1030	62,10
Aluminium F9	40.33.1040	73,80
Aluminium weiß	40.33.1020	58,90
Aluminium braun	40.33.1010	58,90

INNENHALBGARNITUR BERLIN

Schmalrahmen-Halbgarnitur PZ 92 mm,
Metallunterkonstruktion, fest / drehbar gelagert,
Schildbreite 37 mm



Farbe	Bestell-Nr.	€/GRT
Edelstahl-sat.	40.33.1840	73,80
Aluminium F1	40.33.1820	37,50
Aluminium F9	40.33.1830	41,80
Aluminium weiß	40.33.1810	28,50
Aluminium braun	40.33.1800	28,50

SCHUTZBESCHLAG HAMBURG

Schmalrahmenschutzbeschlag PZ 92 mm,
Metallunterkonstruktion, fest / drehbar gelagert,
für Türstärke 80-92 mm, Schildbreite 30 mm



Farbe	Bestell-Nr.	€/GRT
Aluminium F1	40.30.7800	59,90
Aluminium F9	40.30.8000	71,70
Aluminium weiß	40.30.7900	57,80

SCHUTZBESCHLAG HAMBURG

Schmalrahmenschutzbeschlag PZ 92 mm,
Metallunterkonstruktion, fest / drehbar gelagert,
für Türstärke 80-92 mm, Schildbreite 30 mm



Farbe	Bestell-Nr.	€/GRT
Aluminium F1	40.30.7810	49,20
Aluminium F9	40.30.8010	53,50
Aluminium weiß	40.30.7910	47,10

INNENHALBGARNITUR HAMBURG

Schmalrahmen-Halbgarnitur PZ 92 mm,
Metallunterkonstruktion, fest / drehbar gelagert,
Schildbreite 30 mm



Farbe	Bestell-Nr.	€/STK
Aluminium F1	40.30.7830	24,60
Aluminium F9	40.30.8030	28,90
Aluminium weiß	40.30.7930	23,50

SCHUTZBESCHLAG BREMEN

Schmalrahmenschutzbeschlag PZ 92 mm,
Metallunterkonstruktion, fest / drehbar gelagert,
für Türstärke 80-87 mm, Schildbreite 30 mm



Farbe	Bestell-Nr.	€/GRT
Edelstahl-sat.	40.30.6440	113,40

SCHUTZBESCHLAG BREMEN

Schmalrahmenschutzbeschlag PZ 92 mm,
Metallunterkonstruktion, fest / drehbar gelagert,
für Türstärke 80-87 mm, Schildbreite 30 mm



Farbe	Bestell-Nr.	€/GRT
Edelstahl-sat.	40.30.8440	107,00

INNENHALBGARNITUR BREMEN

Schmalrahmen-Halbgarnitur PZ 92 mm,
Metallunterkonstruktion, fest / drehbar gelagert,
Schildbreite 30 mm



Farbe	Bestell-Nr.	€/STK
Edelstahl-sat.	40.30.6840	51,40

RONNY II - R TOP SPEED GK 4

Edelstahl-sat., Halbgarnitur,
Metallunterkonstruktion, mit Hochhaltefeder,
fest / drehbar gelagert, Rosette HxB 74x34 mm,
Drückerlänge 135 mm, Drücker Ø 20 mm



Ausführung	Bestell-Nr.	€/GRT
DIN rechts	32.52.9860	44,90
DIN links	32.52.9870	44,90

RONNY II - R TOP SPEED GK 4

Schwarz matt, Halbgarnitur,
Metallunterkonstruktion, mit Hochhaltefeder,
fest / drehbar gelagert, Rosette HxB 74x34 mm,
Drückerlänge 135 mm, Drücker Ø 20 mm



Ausführung	Bestell-Nr.	€/GRT
DIN rechts	32.52.7770	52,40
DIN links	32.52.7780	52,40

HANNA - R TOP SPEED GK 4

Schwarz matt Struktur, Halbgarnitur,
Metallunterkonstruktion, mit Hochhaltefeder,
fest / drehbar gelagert, Rosette HxB 74x34 mm,
Drückerlänge 140 mm, Drücker Ø 22 mm



Auch für EN179 erhältlich!

Ausführung	Bestell-Nr.	€/GRT
DIN rechts	32.38.3830	62,00
DIN links	32.38.3840	62,00

KATY - R TOP SPEED GK 4

Edelstahl-sat., Halbgarnitur,
Metallunterkonstruktion, mit Hochhaltefeder,
fest / drehbar gelagert, Rosette HxB 74x34 mm,
Drückerlänge 133 mm



Ausführung	Bestell-Nr.	€/GRT
DIN rechts	32.53.5450	59,90
DIN links	32.53.5460	59,90

KATY II - R TOP SPEED GK 4

Edelstahl-sat., Halbgarnitur, Metallunterkonstruktion,
mit Hochhaltefeder, fest / drehbar gelagert,
Rosette HxB 74x34 mm, Drückerlänge 140 mm,
Notausgangs-Verschluss nach DIN EN 179



Ausführung	Bestell-Nr.	€/GRT
DIN rechts	32.71.5440	77,00
DIN links	32.71.5460	77,00

KORSIKA - R TOP SPEED GK 4

Edelstahl-sat., Halbgarnitur,
Metallunterkonstruktion, mit Hochhaltefeder,
fest / drehbar gelagert, Rosette HxB 74x34 mm,
Drückerlänge 130 mm



Auch für EN179 erhältlich!

Ausführung	Bestell-Nr.	€/GRT
DIN rechts	32.52.7370	54,60
DIN links	32.52.7380	54,60

MATTEO - R TOP SPEED GK 4

Edelstahl-sat., Halbgarnitur,
Metallunterkonstruktion, mit Hochhaltefeder,
fest / drehbar gelagert, Rosette HxB 72x34 mm,
Drückerlänge 125 mm

NEU!



Auch in Schwarz matt Struktur erhältlich!

Ausführung	Bestell-Nr.	€/GRT
DIN rechts	32.38.3730	52,00
DIN links	32.38.3740	52,00

MATTEO II - R TOP SPEED GK 4

Edelstahl-sat., Halbgarnitur, Metallunterkonstruktion,
mit Hochhaltefeder, fest / drehbar gelagert,
Rosette HxB 72x34 mm, Drückerlänge 135 mm,
Notausgangs-Verschluss nach DIN EN 179

NEU!



Ausführung	Bestell-Nr.	€/GRT
DIN rechts	32.71.1030	71,00
DIN links	32.71.1040	71,00

GALINA II SQUARE - R TOP SPEED GK 4

Edelstahl-sat., Halbgarnitur,
Metallunterkonstruktion, mit Hochhaltefeder,
fest / drehbar gelagert, Rosette HxB 72x34 mm,
Drückerlänge 138 mm



Ausführung	Bestell-Nr.	€/GRT
DIN rechts	32.59.7230	54,60
DIN links	32.59.7240	54,60



KORSIKA FENSTERGRIFF

Metallunterkonstruktion, 90° Rasterung, Rosette HxB 64x31 mm, geprüft nach EN 13126, Dauerfunktionstüchtigkeit 5, Edelstahl-sat. (1), Schwarzstahl-Optik (2), Schwarz matt Struktur (3)



Nr.	Stiftlänge	Bestell-Nr.	€/STK
1	35 mm	32.86.9550	35,30
1	40 mm	32.86.9560	36,40
2	35 mm	32.86.9610	51,40
2	40 mm	32.86.9620	52,40
3	35 mm	32.86.9570	51,40
3	40 mm	32.86.9580	52,40

KORSIKA SQUARE FENSTERGRIFF

Metallunterkonstruktion, 90° Rasterung, Rosette HxB 64x31 mm, geprüft nach EN 13126, Dauerfunktionstüchtigkeit 5, Edelstahl-sat. (1), Schwarzstahl-Optik (2), Schwarz matt Struktur (3), Graphite grau (4)



Nr.	Stiftlänge	Bestell-Nr.	€/STK
1	35 mm	32.86.9670	36,40
1	40 mm	32.86.9680	37,50
2	35 mm	32.86.9630	53,50
2	40 mm	32.86.9640	54,60
3	35 mm	32.86.9590	53,50
3	40 mm	32.86.9600	54,60
4	35 mm	32.97.5540	56,00
4	40 mm	32.97.5550	57,00

MOUNT EVEREST FENSTERGRIFF

Metallunterkonstruktion, 90° Rasterung, Rosette HxB 64x31 mm, geprüft nach EN 13126, Dauerfunktionstüchtigkeit 5, Edelstahlfärbig-sat. (1), Brüniert-sat. (2), Antik Bronze-sat. (3), Antik Iron-sat. (4), Stahlgrau-sat. (5), Schwarz matt (6)



Nr.	Stiftlänge	Bestell-Nr.	€/STK
1	35 mm	32.87.2770	55,60
2	35 mm	32.32.0960	50,30
3	35 mm	32.32.0940	55,60
4	35 mm	32.87.2500	65,30
5	35 mm	32.87.5030	66,30
6	35 mm	32.32.1080	52,40

RONNY FENSTERGRIFF


Metallunterkonstruktion, Rosette HxB 64x31 mm, 90° Rasterung, geprüft nach EN 13126, Dauerfunktionstüchtigkeit 5, Edelstahl-sat.



Stiftlänge	Bestell-Nr.	€/STK
32 mm	32.86.4260	28,90
35 mm	32.86.2450	28,90
37 mm	32.86.4270	28,90
40 mm	32.86.4700	30,00
45 mm	32.86.4280	30,00
50 mm	32.86.4290	30,00

RONNY II FENSTERGRIFF

Metallunterkonstruktion, 90° Rasterung, Rosette HxB 64x31 mm, geprüft nach EN 13126, Dauerfunktionstüchtigkeit 5, Schwarzstahl-Optik (1), Schwarz matt (2), Schwarz matt Struktur (3), Graphit grau (4)



Nr.	Stiftlänge	Bestell-Nr.	€/STK
1	35 mm	32.97.4940	46,00
1	40 mm	32.97.4950	47,10
2	35 mm	32.97.5000	44,90
2	40 mm	32.97.5010	46,00
3	35 mm	32.97.4980	46,00
3	40 mm	32.97.4990	47,10
4	35 mm	32.97.5500	49,00
4	40 mm	32.97.5510	50,00

RONNY II FENSTERGRIFF FLAT

Metallunterkonstruktion, Stiftlänge 35 mm, Rosette HxB 63x30 mm, 90° Rasterung, geprüft nach EN 13126, Dauerfunktionstüchtigkeit 3, Edelstahl-sat. (1), Schwarz matt (2)



Farbe	Bestell-Nr.	€/STK
Edelstahl-sat.	32.86.5100	37,50
Schwarz matt	32.97.5020	53,50

RONNY IV FENSTERGRIFF 100 NM

Absperrrbar, inkl. 2 Schlüssel, fest / drehbar auf Metall-Unterkonstruktion, Stiftlänge 32, 37, 42 mm, Rasterung 90°, geprüft nach EN 13126 - 100 NM

NEU!



Farbe	Bestell-Nr.	€/STK
Edelstahl-sat.	32.86.7500	51,00
Schwarz matt	32.86.7530	59,00

RONNY IV FENSTERGRIFF TBT

Absperrrbar, inkl. 2 Schlüssel, fest / drehbar auf Metall-Unterkonstruktion, Stiftlänge 32, 37, 42 mm, Rasterung 90°, TBT-Funktion (Kipp-vor-Dreh)

NEU!



Farbe	Bestell-Nr.	€/STK
Edelstahl-sat.	32.86.7520	55,00
Schwarz matt	32.86.7550	64,00

RONNY IV FENSTERGRIFF

Edelstahl-sat., absperrrbar - mit Druckknopf, Metallunterkonstruktion, 90° Rasterung, Stiftlänge 32, 37, 42 mm

NEU!



Farbe	Bestell-Nr.	€/STK
Edelstahl-sat.	32.86.7510	51,00

MATTEO FENSTERGRIFF 100 NM

Absperrrbar, inkl. 2 Schlüssel, fest / drehbar auf Metall-Unterkonstruktion, Stiftlänge 32, 37, 42 mm, Rasterung 90°, geprüft nach EN 13126 - 100 NM

NEU!



Farbe	Bestell-Nr.	€/STK
Edelstahl-sat.	32.86.7620	66,00
Schwarz matt	32.86.7650	74,00

MATTEO FENSTERGRIFF TBT

Absperrrbar, inkl. 2 Schlüssel, fest / drehbar auf Metall-Unterkonstruktion, Stiftlänge 32, 37, 42 mm, Rasterung 90°, TBT-Funktion (Kipp-vor-Dreh)

NEU!



Farbe	Bestell-Nr.	€/STK
Edelstahl-sat.	32.86.7640	70,00
Schwarz matt	32.86.7670	79,00

MATTEO FENSTERGRIFF

Edelstahl-sat., absperrrbar - mit Druckknopf, Metallunterkonstruktion, 90° Rasterung, Stiftlänge 32, 37, 42 mm

NEU!



Farbe	Bestell-Nr.	€/STK
Edelstahl-sat.	32.86.7630	66,00

KORSIKA FENSTERGRIFF 100 NM

Absperrrbar, inkl. 2 Schlüssel, fest / drehbar auf Metall-Unterkonstruktion, Stiftlänge 32, 37, 42 mm, Rasterung 90°, geprüft nach EN 13126 - 100 NM

NEU!



Farbe	Bestell-Nr.	€/STK
Edelstahl-sat.	32.86.7560	61,00
Schwarz matt	32.86.7590	69,00

KORSIKA FENSTERGRIFF TBT

Absperrrbar, inkl. 2 Schlüssel, fest / drehbar auf Metall-Unterkonstruktion, Stiftlänge 32, 37, 42 mm, Rasterung 90°, TBT-Funktion (Kipp-vor-Dreh)

NEU!



Farbe	Bestell-Nr.	€/STK
Edelstahl-sat.	32.86.7580	66,00
Schwarz matt	32.86.7610	74,00

Mehr Auswahl,
mehr **Style!**



Weitere **Fenstergriffe** in
unserem **Webshop** ent-
decken!





MATTEO FENSTERGRIFF

Edelstahl-sat.,
Metallunterkonstruktion,
90° Rasterung,
Rosette HxB 64x31 mm,
geprüft nach EN 13126,
Dauerfunktionstüchtigkeit 5

NEU!



Stiftlänge	Bestell-Nr.	€/STK
35 mm	32.97.5650	24,00
40 mm	32.97.5670	25,00

MATTEO FENSTERGRIFF

Schwarz matt,
Metallunterkonstruktion,
90° Rasterung,
Rosette HxB 64x31 mm,
geprüft nach EN 13126,
Dauerfunktionstüchtigkeit 5

NEU!



Stiftlänge	Bestell-Nr.	€/STK
35 mm	32.97.6350	44,00
40 mm	32.97.6370	45,00

MATTEO FENSTERGRIFF

Schwarz matt Struktur,
Metallunterkonstruktion,
90° Rasterung,
Rosette HxB 64x31 mm,
geprüft nach EN 13126,
Dauerfunktionstüchtigkeit 5

NEU!



Stiftlänge	Bestell-Nr.	€/STK
35 mm	32.97.6230	45,00
40 mm	32.97.6250	46,00

ANGELIKA FENSTERGRIFF

Aluminium, Standard,
45° Rasterung,
Stiftlänge 35 mm,
inkl. 2 Stütznoppenringe
von 10 auf 12 mm



Farbe	Bestell-Nr.	€/STK
Aluminium F1	40.33.3770	4,50
Aluminium F9	40.33.3780	5,90

ANGELIKA FENSTERGRIFF

Aluminium,
absperbar mit Druckknopf,
45° Rasterung,
Stiftlänge 35 mm,
inkl. 2 Stütznoppenringe
von 10 auf 12 mm



Farbe	Bestell-Nr.	€/STK
Aluminium F1	40.33.3830	16,10
Aluminium F9	40.33.3840	18,20

ANGELIKA FENSTERGRIFF

Aluminium, absperbar,
inkl. 1 Schlüssel,
45° Rasterung,
Stiftlänge 35 mm,
2 Stütznoppenringe
von 10 auf 12 mm



Farbe	Bestell-Nr.	€/STK
Aluminium F1	40.33.3800	21,40
Aluminium F9	40.33.3810	23,50

ANGELIKA FENSTERGRIFF 100 NM

Aluminium, absperbar,
inkl. 1 Schlüssel,
45° Rasterung,
Stiftlänge 35 mm,
2 Stütznoppenringe
von 10 auf 12 mm,
geprüft nach
EN 13126 - 100 NM



Farbe	Bestell-Nr.	€/STK
Aluminium F1	40.33.3860	23,50
Aluminium F9	40.33.3870	30,00

ANGELIKA FENSTERGRIFF TBT

Aluminium, absperbar,
inkl. 1 Schlüssel,
45° Rasterung,
Stiftlänge 35 mm,
2 Stütznoppenringe
von 10 auf 12 mm,
TBT-Funktion
(Kipp-vor-Dreh)



Farbe	Bestell-Nr.	€/STK
Aluminium F1	40.33.3890	28,90
Aluminium F9	40.33.3900	33,20

ERWIN FENSTERGRIFF

Aluminium, Standard,
90° Rasterung,
Stiftlänge 35 mm,
inkl. 2 Stütznoppenringe
von 10 auf 12 mm



Farbe	Bestell-Nr.	€/STK
Aluminium F1	40.33.8560	6,40
Aluminium weiß	40.33.8310	6,40
Schwarz matt	40.33.8810	9,60

ERWIN FENSTERGRIFF

Aluminium, absperbar,
inkl. 1 Schlüssel,
90° Rasterung,
Stiftlänge 35 mm,
2 Stütznoppenringe
von 10 auf 12 mm



Farbe	Bestell-Nr.	€/STK
Aluminium F1	40.33.8610	34,20
Aluminium weiß	40.33.8360	34,20
Schwarz matt	40.33.8860	37,50

ERWIN FENSTERGRIFF 100 NM

Aluminium, absperbar,
inkl. 1 Schlüssel,
90° Rasterung,
Stiftlänge 35 mm,
2 Stütznoppenringe
von 10 auf 12 mm,
geprüft nach
EN 13126 - 100 NM



Farbe	Bestell-Nr.	€/STK
Aluminium F1	40.33.8660	36,40
Aluminium weiß	40.33.8410	36,40
Schwarz matt	40.33.8910	39,60

ERWIN FENSTERGRIFF TBT

Aluminium, absperbar,
inkl. 1 Schlüssel,
90° Rasterung,
Stiftlänge 35 mm,
2 Stütznoppenringe
von 10 auf 12 mm,
TBT-Funktion
(Kipp-vor-Dreh)



Farbe	Bestell-Nr.	€/STK
Aluminium F1	40.33.8710	41,70
Aluminium weiß	40.33.8460	41,70
Schwarz matt	40.33.8960	44,90

BALKONTÜRPAAR RONNY

Edelstahl-sat., Metallunterkonstruktion, außen und innen ausladend, vorgerichtet für TS 70-95 mm, 90° Rasterung, 7 mm Stift



Auch in Schwarz matt + Schwarz matt Struktur erhältlich!



Ausführung	Bestell-Nr.	€/PR
PZ	32.84.9890	96,30

BALKONTÜRPAAR RONNY

Edelstahl-sat., Metallunterkonstruktion, außen flach - innen ausladend, vorgerichtet für TS 70-95 mm, 90° Rasterung, 7 mm Stift




Auch in Schwarz matt + Schwarz matt Struktur erhältlich!



Ausführung	Bestell-Nr.	€/PR
PZ	32.84.9900	99,50

BALKONTÜRPAAR RONNY SQUARE


Edelstahl-sat., Metallunterkonstruktion, außen und innen ausladend, vorgerichtet für TS 70-95 mm, 90° Rasterung, 7 mm Stift



Ausführung	Bestell-Nr.	€/PR
PZ	32.84.9910	101,70

BALKONTÜRPAAR RONNY SQUARE

Edelstahl-sat., Metallunterkonstruktion, außen flach - innen ausladend, vorgerichtet für TS 70-95 mm, 90° Rasterung, 7 mm Stift



Ausführung	Bestell-Nr.	€/PR
PZ	32.84.9920	104,90

BALKONTÜRPAAR GALINA II SQUARE

Edelstahl-sat., Metallunterkonstruktion, außen und innen ausladend, vorgerichtet für TS 70-95 mm, 90° Rasterung, 7 mm Stift



Auch in Schwarz matt Struktur erhältlich!

Ausführung	Bestell-Nr.	€/PR
PZ	32.84.9780	108,10

BALKONTÜRPAAR GALINA II SQUARE

Edelstahl-sat., Metallunterkonstruktion, außen flach - innen ausladend, vorgerichtet für TS 70-95 mm, 90° Rasterung, 7 mm Stift




Auch in Schwarz matt Struktur erhältlich!

Ausführung	Bestell-Nr.	€/PR
PZ	32.84.9790	110,20

BALKONTÜRPAAR KORSIKA

Edelstahl-sat., Metallunterkonstruktion, außen und innen ausladend, vorgerichtet für TS 70-95 mm, 90° Rasterung, 7 mm Stift



Auch in Schwarz matt + Schwarz matt Struktur erhältlich!

Ausführung	Bestell-Nr.	€/PR
PZ	32.86.9820	100,60

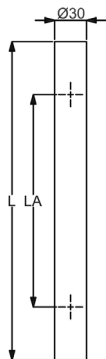
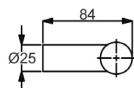
BALKONTÜRPAAR KORSIKA

Edelstahl-sat., Metallunterkonstruktion, außen flach - innen ausladend, vorgerichtet für TS 70-95 mm, 90° Rasterung, 7 mm Stift



Auch in Schwarz matt + Schwarz matt Struktur erhältlich!

Ausführung	Bestell-Nr.	€/PR
PZ	32.86.9830	101,70

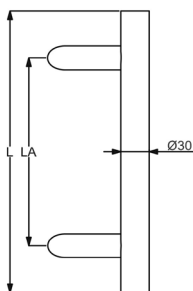
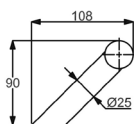


KORFU

Montage gerade, Stoßgriff Ø 30 mm,
Edelstahl-sat., A2



Farbe	Länge	Lochabstand	Bestell-Nr.	€/STK
Edelstahl-sat.	300 mm	200 mm	37.33.0400	64,20
Edelstahl-sat.	400 mm	300 mm	37.33.0410	69,60
Edelstahl-sat.	500 mm	300 mm	37.33.0420	74,90
Edelstahl-sat.	600 mm	400 mm	37.33.0430	80,30
Edelstahl-sat.	800 mm	600 mm	37.33.0440	91,00
Edelstahl-sat.	1000 mm	700 mm	37.33.0450	101,70
Edelstahl-sat.	1200 mm	900 mm	37.33.0460	112,40
Edelstahl-sat.	1300 mm	900 mm	37.33.0520	117,70
Edelstahl-sat.	1400 mm	1000 mm	37.33.0470	123,10
Edelstahl-sat.	1500 mm	1100 mm	37.33.0480	133,80
Edelstahl-sat.	1600 mm	1200 mm	37.33.0490	144,50
Edelstahl-sat.	1800 mm	1400 mm	37.33.0500	155,20
Edelstahl-sat.	2000 mm	1500 mm	37.33.0510	165,90

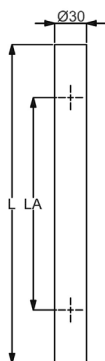
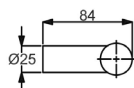


KOS

Montage schräg 45°, Stoßgriff Ø 30 mm,
Edelstahl-sat., A2



Farbe	Länge	Lochabstand	Bestell-Nr.	€/STK
Edelstahl-sat.	300 mm	200 mm	37.33.0600	69,60
Edelstahl-sat.	350 mm	210 mm	37.33.0720	74,90
Edelstahl-sat.	400 mm	210 mm	37.33.0770	80,30
Edelstahl-sat.	400 mm	300 mm	37.33.0610	80,30
Edelstahl-sat.	500 mm	300 mm	37.33.0620	85,60
Edelstahl-sat.	600 mm	400 mm	37.33.0630	91,00
Edelstahl-sat.	800 mm	600 mm	37.33.0640	101,70
Edelstahl-sat.	1000 mm	700 mm	37.33.0650	112,40
Edelstahl-sat.	1200 mm	900 mm	37.33.0660	123,10
Edelstahl-sat.	1400 mm	1000 mm	37.33.0670	133,80
Edelstahl-sat.	1500 mm	1100 mm	37.33.0680	144,50
Edelstahl-sat.	1600 mm	1200 mm	37.33.0690	155,20
Edelstahl-sat.	1800 mm	1400 mm	37.33.0700	165,90
Edelstahl-sat.	2000 mm	1500 mm	37.33.0710	176,60



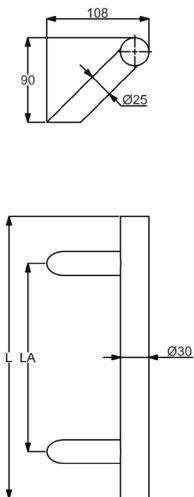
KORFU

Montage gerade, Stoßgriff Ø 30 mm,
Schwarz matt Struktur



Farbe	Länge	Lochabstand	Bestell-Nr.	€/STK
Schwarz matt Struk.	600 mm	400 mm	37.33.0860	171,70
Schwarz matt Struk.	800 mm	600 mm	37.33.0870	206,50
Schwarz matt Struk.	1000 mm	700 mm	37.33.1920	241,80
Schwarz matt Struk.	1200 mm	1000 mm	37.33.0880	276,60
Schwarz matt Struk.	1300 mm	900 mm	37.33.1930	294,30
Schwarz matt Struk.	1400 mm	1200 mm	37.33.0890	311,40
Schwarz matt Struk.	1500 mm	1100 mm	37.33.1940	329,00
Schwarz matt Struk.	1600 mm	1400 mm	37.33.0900	346,70

Alle Stoßgriffe dieser Seite sind **ohne** Befestigungsmaterial und Montagezubehör! Bitte mitbestellen (Seite 39)!

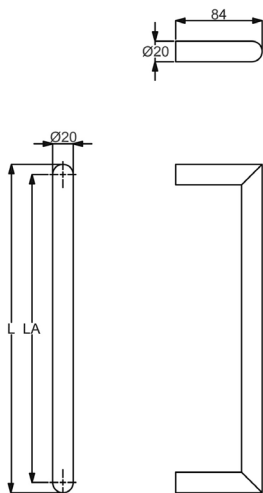


KOS

Montage schräg 45°, Stoßgriff Ø 30 mm,
Schwarz matt Struktur



Farbe	Länge	Lochabstand	Bestell-Nr.	€/STK
Schwarz matt Struk.	600 mm	400 mm	37.33.0800	183,50
Schwarz matt Struk.	800 mm	600 mm	37.33.0810	217,70
Schwarz matt Struk.	1000 mm	700 mm	37.33.1900	253,10
Schwarz matt Struk.	1200 mm	1000 mm	37.33.0820	288,40
Schwarz matt Struk.	1400 mm	1200 mm	37.33.0830	323,10
Schwarz matt Struk.	1500 mm	1100 mm	37.33.1910	340,80
Schwarz matt Struk.	1600 mm	1400 mm	37.33.0840	358,50

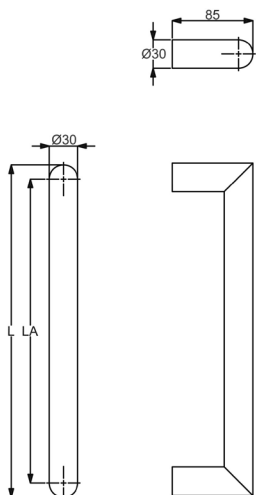


RONNY II

Montage gerade, Stoßgriff Ø 20 mm,
Edelstahl-sat., A2



Farbe	Länge	Lochabstand	Bestell-Nr.	€/STK
Edelstahl-sat.	320 mm	300 mm	37.33.0010	65,10
Edelstahl-sat.	420 mm	400 mm	37.33.0020	71,90
Edelstahl-sat.	620 mm	600 mm	37.33.0030	83,70
Edelstahl-sat.	820 mm	800 mm	37.33.0040	97,40
Edelstahl-sat.	1020 mm	1000 mm	37.33.0050	115,60



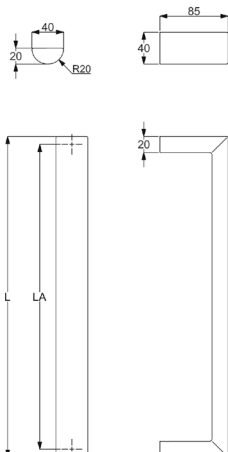
SAN PANTALEO

Montage gerade, Stoßgriff Ø 30 mm,
Edelstahl-sat., A2



Farbe	Länge	Lochabstand	Bestell-Nr.	€/STK
Edelstahl-sat.	400 mm	370 mm	37.33.2800	83,50
Edelstahl-sat.	600 mm	570 mm	37.33.2810	96,30
Edelstahl-sat.	800 mm	770 mm	37.33.2820	109,10
Edelstahl-sat.	1000 mm	970 mm	37.33.2830	124,10
Edelstahl-sat.	1600 mm	1570 mm	37.33.2840	179,80
Edelstahl-sat.	2000 mm	1970 mm	37.33.2850	224,70

Alle Stoßgriffe dieser Seite sind **ohne** Befestigungsmaterial und Montagezubehör! Bitte mitbestellen (Seite 39)!



KORSIKA

Montage gerade, Stoßgriff 40x20 mm,
Edelstahl-sat., A2



Länge	Lochabstand	Bestell-Nr.	€/STK
400 mm	380 mm	37.33.4010	172,80
600 mm	580 mm	37.33.4100	186,20
800 mm	780 mm	37.33.4020	222,60
1000 mm	980 mm	37.33.4030	247,20
1200 mm	1180 mm	37.33.4090	270,70
1300 mm	1280 mm	37.33.4040	280,90
1400 mm	1380 mm	37.33.4080	296,40
1500 mm	1480 mm	37.33.4050	321,50
1600 mm	1580 mm	37.33.4060	346,10
1800 mm	1780 mm	37.33.4070	370,80
2000 mm	1980 mm	37.33.4110	417,30

BEFESTIGUNGSMATERIAL

ECO MONTAGEMATERIAL

Einseitig-Befestigungsset unsichtbar an Holz-, Alu- und Kunststofftüren (für alle Stoßgriffe geeignet)

Montage	Bestell-Nr.	€/SET
Gerade / schräg	37.36.0500	11,20

MONTAGEMATERIAL EINSEITIG

Einseitig-Befestigungsset unsichtbar an Holz-, Alu- und Kunststofftüren, Bohrung Ø 9 mm

Montage	Bestell-Nr.	€/SET
Gerade / schräg	37.36.0510	12,80

MONTAGEMATERIAL DURCHSCHRAUB

Durchschraub-Befestigungsset an Holz-, Alu- und Kunststofftüren

Montage	Bestell-Nr.	€/SET
Schräg / gerade	37.36.0520	32,60

MONTAGEMATERIAL PAARWEISE

Paarweise-Befestigungsset an Holz-, Alu- und Kunststofftüren

Montage	Bestell-Nr.	€/SET
Gerade / schräg	37.36.0530	33,70

MONTAGEMATERIAL DURCHSCHRAUB FÜR GLASTÜREN

Durchschraub-Befestigungsset an Glastüren

Montage	Bestell-Nr.	€/SET
Schräg / gerade	37.36.0550	35,80

MONTAGEMATERIAL PAARWEISE FÜR GLASTÜREN

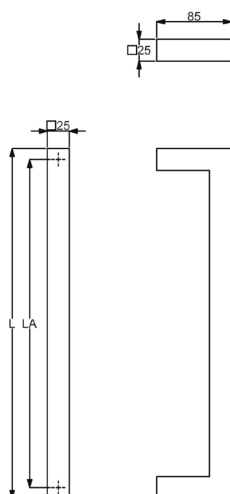
Paarweise-Befestigungsset an Glastüren

Montage	Bestell-Nr.	€/SET
Gerade / schräg	37.36.0540	37,50

MONTAGEMATERIAL EINSEITIG

Einseitig-Befestigungsset unsichtbar an Alu- und Kunststofftüren, metrisches Gewinde M8x50 mm

Montage	Bestell-Nr.	€/SET
Gerade / schräg	37.36.0730	18,70

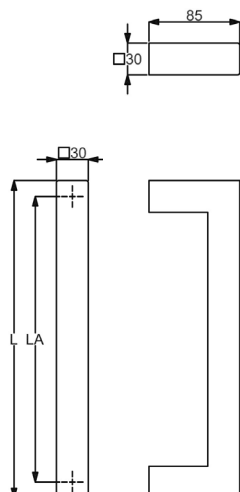


RHODOS

Montage gerade, Stoßgriff 25x25 mm,
Edelstahl-sat., A2



Länge	Lochabstand	Bestell-Nr.	€/STK
400 mm	375 mm	37.33.3400	117,20
800 mm	775 mm	37.33.3410	154,10
1000 mm	975 mm	37.33.3420	179,20
1400 mm	1375 mm	37.33.3430	228,40
1600 mm	1575 mm	37.33.3440	253,60
1700 mm	1675 mm	37.33.3450	265,40



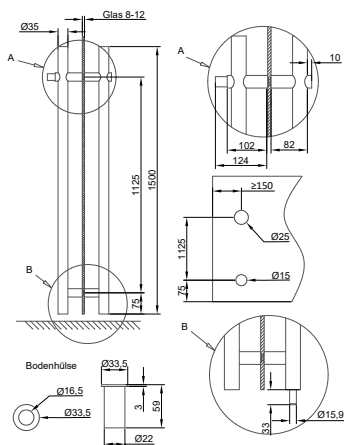
KRETA II

Montage gerade, Stoßgriff 30x30 mm,
Edelstahl-sat., A2



Länge	Lochabstand	Bestell-Nr.	€/STK
300 mm	270 mm	37.33.1100	135,90
400 mm	370 mm	37.33.1110	148,70
600 mm	570 mm	37.33.1120	173,30
800 mm	770 mm	37.33.1130	198,00
1000 mm	970 mm	37.33.1140	222,60
1200 mm	1170 mm	37.33.1150	247,20
1300 mm	1270 mm	37.33.1210	255,70
1400 mm	1370 mm	37.33.1160	271,80
1500 mm	1470 mm	37.33.1220	268,60
1600 mm	1570 mm	37.33.1170	296,40
1700 mm	1670 mm	37.33.1180	309,20
1800 mm	1770 mm	37.33.1190	321,50
2000 mm	1970 mm	37.33.1200	346,10

Alle Stoßgriffe dieser Seite sind **ohne** Befestigungsmaterial und Montagezubehör! Bitte mitbestellen!

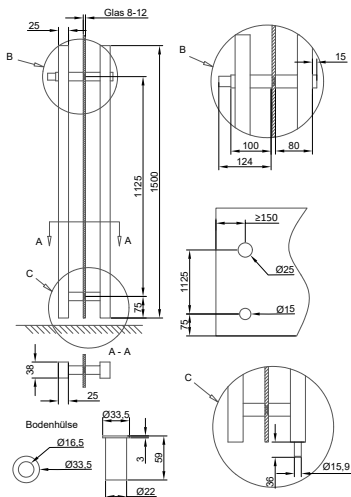


STOSSGRIFFPAAR SYLT

Stoßgriff abschließbar inkl. paarweise Befestigung für 8-12 mm Glas, Zylinder mit 3 Schlüssel, inkl. Bodenbuchse mit Federmechanismus, Innenseite Drehknauf - Außenseite PZ-Zylinder, verschiedenschließend, Master-Key - Hauptschlüssel der absperrenden Stoßgriffe



Farbe	Länge	Lochabstand	Bestell-Nr.	€/PR
Edelstahl-sat.	1500 mm	1125 mm	37.33.8200	310,00
Master-Key			37.33.8220	4,50

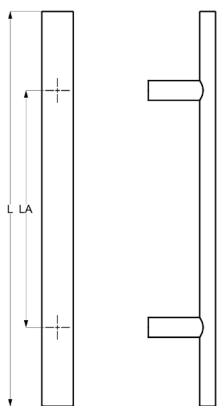
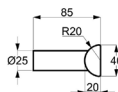


STOSSGRIFFPAAR FÖHR

Stoßgriff abschließbar inkl. paarweise Befestigung für 8-12 mm Glas, Zylinder mit 3 Schlüssel, inkl. Bodenbuchse mit Federmechanismus, Innenseite Drehknauf - Außenseite PZ-Zylinder, verschiedenschließend, Master-Key - Hauptschlüssel der absperrenden Stoßgriffe



Farbe	Länge	Lochabstand	Bestell-Nr.	€/PR
Edelstahl-sat.	1500 mm	1125 mm	37.33.8210	330,00
Master-Key			37.33.8220	4,50



STOSSGRIFF NAXOS

Montage gerade, Stoßgriff 40x20 mm, Edelstahl-sat. A2, Schwarz matt Struktur



Farbe	Länge	Lochabstand	Bestell-Nr.	€/STK
Edelstahl-sat.	800 mm	600 mm	37.33.6420	229,00
Edelstahl-sat.	1000 mm	800 mm	37.33.6430	245,00
Edelstahl-sat.	1200 mm	1000 mm	37.33.6440	261,00
Edelstahl-sat.	1400 mm	1200 mm	37.33.6400	277,00
Edelstahl-sat.	1600 mm	1400 mm	37.33.6450	293,00
Schwarz matt Struk.	800 mm	600 mm	37.33.6460	290,00
Schwarz matt Struk.	1000 mm	800 mm	37.33.6470	306,00
Schwarz matt Struk.	1200 mm	1000 mm	37.33.6480	322,00
Schwarz matt Struk.	1400 mm	1200 mm	37.33.6410	338,00
Schwarz matt Struk.	1600 mm	1400 mm	37.33.6490	354,00

Der Stoßgriff Naxos wird ohne Befestigungsmaterial und Montagezubehör geliefert! Bitte mitbestellen (Seite 39)!

**SCHUTZROSETTE MIT ZA**

Edelstahl-sat., Rosette Ø 55 mm, Höhe 14 mm, Zylinderüberstand von 10-18 mm, mit Federmechanismus, inkl. M5 Schrauben, nur Außenrosette



Bestell-Nr.	€/STK
32.82.1180	57,80

SCHUTZROSETTE PZ

Edelstahl-sat., Rosette Ø 55 mm, Höhe 10 mm, Gewinde M5, ohne Befestigungsmaterial



Bestell-Nr.	€/STK
32.82.1440	27,80

SCHUTZROSETTE PLANO PZ

Edelstahl-sat., Rosette Ø 55 mm, Höhe 2 mm, Stütznoppen mit Innengewinde M5, ohne Befestigungsmaterial



Bestell-Nr.	€/STK
32.82.1280	25,70

SCHUTZROSETTE SQUARE MIT ZA

Edelstahl-sat., Rosette 52x52 mm, Höhe 15 mm, Zylinderüberstand von 10-18 mm, mit Federmechanismus, inkl. M5 Schrauben, nur Außenrosette



Bestell-Nr.	€/STK
32.85.8890	64,20

SCHUTZROSETTE SQUARE PZ

Edelstahl-sat., Rosette 52x52 mm, Höhe 10 mm, Gewinde M5, ohne Befestigungsmaterial



Bestell-Nr.	€/STK
32.82.1450	32,10

SCHUTZROSETTE PLANO SQUARE PZ

Edelstahl-sat., Rosette 52x52 mm, Höhe 2 mm, Stütznoppen mit Innengewinde M5, ohne Befestigungsmaterial



Bestell-Nr.	€/STK
32.82.1480	26,80

SCHUTZROSETTE OVAL MIT ZA

Edelstahl-sat., Rosette LxB 75x35 mm, Höhe 16 mm, Zylinderüberstand von 11-18 mm, mit Federmechanismus, Lochabstand 50 mm



Bestell-Nr.	€/STK
32.85.8990	49,40

SCHUTZROSETTE OVAL MIT ZA

Edelstahl-sat., Rosette LxB 74x33 mm, Höhe 15 mm, Zylinderüberstand von 7-10 mm, Lochabstand 50 mm



Bestell-Nr.	€/STK
32.85.9890	31,60

SCHUTZROSETTE OVAL PZ

Edelstahl-sat., Rosette LxB 69x30 mm, Höhe 9 mm, Schieberosette mit Stahlunterteil, für innen und außen



Bestell-Nr.	€/STK
32.85.6480	16,60

SCHUTZROSETTE SQUARE MIT ZA

Edelstahl-sat., Rosette LxB 75x35 mm, Höhe 15 mm, Zylinderüberstand von 11-18 mm, mit Federmechanismus, Lochabstand 50 mm



Bestell-Nr.	€/STK
32.85.8740	51,40

KUGELKNOPF

Edelstahl-sat., fest auf Flat Rosette, für Montage auf Türblatt, 2 Stütznoppen kurz 2x5,1 mm Loch



Bestell-Nr.	€/STK
32.50.7030	67,40

KUGELKNOPF

Edelstahl-sat., beidseitig fest auf Flat Rosette, Durchschraubbefestigung, für Türstärke 40 mm



Bestell-Nr.	€/PR
32.50.7020	129,50

RONNY HST-BESCHLAG

Edelstahl-sat., Rasterung 90°, 10 mm Vollstift, hochfeste verdeckte Verschraubung M6, für Türstärke 74-92 mm, fest / drehbar gelagert, für hohe Beanspruchung, Grifflänge 250 mm, Griffmuschel HxB ca. 105x35 mm



Auch in anderen Farben erhältlich!



Ausführung	Bestell-Nr.	€/GRT
Unverschießbar Außen mit Schiebetürmuschel	32.84.9600	135,90
Verschießbar außen Griffmuschel unverschießbar	32.84.9620	142,30
Beidseitig mit Schiebetürgriff PZ Verschießbar	32.84.9610	185,10

KORSIKA HST-BESCHLAG

Edelstahl-sat., Rasterung 90°, 10 mm Vollstift, hochfeste verdeckte Verschraubung M6, für Türstärke 74-92 mm, fest / drehbar gelagert, für hohe Beanspruchung, Grifflänge 250 mm, Griffmuschel HxB ca. 105x35 mm



Auch in anderen Farben erhältlich!



Ausführung	Bestell-Nr.	€/GRT
Unverschießbar Außen mit Schiebetürmuschel	32.86.1600	187,30
Verschießbar außen Griffmuschel unverschießbar	32.86.1620	193,70
Beidseitig mit Schiebetürgriff PZ Verschießbar	32.86.1610	236,50

SIRIUS HST-BESCHLAG

Edelstahl-sat., Rasterung 90°, 10 mm Vollstift, hochfeste verdeckte Verschraubung M6, für Türstärke 74-92 mm, fest / drehbar gelagert, für hohe Beanspruchung, Grifflänge 250 mm, Griffmuschel HxB ca. 105x35 mm



Auch in anderen Farben erhältlich!



Ausführung	Bestell-Nr.	€/GRT
Unverschießbar Außen mit Schiebetürmuschel	32.86.1800	285,70
Verschießbar außen Griffmuschel unverschießbar	32.86.1820	296,70
Beidseitig mit Schiebetürgriff PZ Verschießbar	32.86.1810	332,70

GALINA SQUARE HST-BESCHLAG

Edelstahl-sat., Rasterung 90°, 10 mm Vollstift, hochfeste verdeckte Verschraubung M6, für Türstärke 74-92 mm, fest / drehbar gelagert, für hohe Beanspruchung, Grifflänge 250 mm, Griffmuschel HxB ca. 102x35 mm



Auch in anderen Farben erhältlich!



Ausführung	Bestell-Nr.	€/GRT
Unverschießbar Außen mit Schiebetürmuschel	32.84.9960	253,20
Verschießbar außen Griffmuschel unverschießbar	32.84.9950	260,00
Beidseitig mit Schiebetürgriff PZ Verschießbar	32.84.9970	352,90

KORSIKA SQUARE HST-BESCHLAG

Edelstahl-sat., Rasterung 90°, 10 mm Vollstift, hochfeste verdeckte Verschraubung M6, für Türstärke 74-92 mm, fest / drehbar gelagert, für hohe Beanspruchung, Grifflänge 250 mm, Griffmuschel HxB ca. 102x35 mm

NEU!



Auch in anderen Farben erhältlich!



Ausführung	Bestell-Nr.	/GRT
Unverschießbar Außen mit Schiebetürmuschel	32.86.1960	193,00
Verschießbar außen Griffmuschel unverschießbar	32.86.1980	204,00
Beidseitig mit Schiebetürgriff PZ Verschießbar	32.86.1970	253,00

MATTEO SQUARE HST-BESCHLAG

Edelstahl-sat., Rasterung 90°, 10 mm Vollstift, hochfeste verdeckte Verschraubung M6, für Türstärke 74-92 mm, fest / drehbar gelagert, für hohe Beanspruchung, Grifflänge 250 mm, Griffmuschel HxB ca. 102x35 mm

NEU!



Auch in anderen Farben erhältlich!



Ausführung	Bestell-Nr.	/GRT
Unverschießbar Außen mit Schiebetürmuschel	32.97.6200	169,00
Verschießbar außen Griffmuschel unverschießbar	32.97.6220	177,00
Beidseitig mit Schiebetürgriff PZ Verschießbar	32.97.6210	214,00



ERWIN HST-BESCHLAG


Aluminium schwarz, Rasterung 180°, ohne Stift und Schrauben, hochfeste verdeckte Verschraubung M6, fest / drehbar gelagert, für hohe Beanspruchung, Grifflänge 250 mm, Griffmuschel HxB ca. 160x35 mm, Stifteinstand 54 mm



Ausführung	Bestell-Nr.	€/GRT
Unverschießbar Außen mit Schiebetürmuschel	40.33.7770	92,40
Verschießbar Außen Griffmuschel unverschießbar	40.33.7790	92,40
Beidseitig mit Schiebetürgriff PZ Verschießbar	40.33.7780	127,30

ALEX HST-BESCHLAG


Aluminium F1 (1) oder Aluminium weiß (2), Aluminium F9 (3)
Rasterung 180°, ohne Stift und Schrauben, hochfeste verdeckte Verschraubung M6, fest / drehbar gelagert, für hohe Beanspruchung, Grifflänge 240 mm, Griffmuschel HxB ca. 160x34 mm, Stifteinstand 54 mm



Nr.	Ausführung	Bestell-Nr.	€/GRT
1	Unverschießbar Außen mit Schiebetürmuschel	40.33.7900	64,20
2	Unverschießbar Außen mit Schiebetürmuschel	40.33.7930	58,80
3	Unverschießbar Außen mit Schiebetürmuschel	40.33.7980	64,20
1	Verschießbar Außen Griffmuschel unverschießbar	40.33.7920	64,20
2	Verschießbar Außen Griffmuschel unverschießbar	40.33.7950	58,80
3	Verschießbar Außen Griffmuschel unverschießbar	40.33.7970	64,20
1	Beidseitig mit Schiebetürgriff PZ Verschießbar	40.33.7910	89,30
2	Beidseitig mit Schiebetürgriff PZ Verschießbar	40.33.7940	80,60
3	Beidseitig mit Schiebetürgriff PZ Verschießbar	40.33.9920	103,00

ALEX PSK GRIFF

Aluminium F1 (1+2), Aluminium weiß (3+4)
Kunststoffunterkonstruktion, Rosette HxB 68x28 mm



Nr.	Stiftlänge	Bestell-Nr.	€/STK
1	35 mm	40.33.7800	25,00
1	40 mm	40.33.7820	25,00
2	35 mm	40.33.7810	41,30
2	40 mm	40.33.7830	41,30
3	35 mm	40.33.7840	25,00
3	40 mm	40.33.7860	25,00
4	35 mm	40.33.7850	40,20
4	40 mm	40.33.7870	40,20

ALEX & ERWIN MONTAGEZUBEHÖR HEBE-/SCHIEBETÜRBESCHLAG

10 mm Vollstift und Schrauben M6, Stift 95 mm

Ausführung	Bestell-Nr.	€/SET
Griff / Muschel - TS 68 - 73 mm	32.23.8200	5,70
Griff / Muschel - TS 73 - 78 mm	32.23.8210	5,70
Griff / Muschel - TS 78 - 83 mm	32.23.8220	5,70
Griff / Muschel - TS 83 - 88 mm	32.23.8230	5,70
Griff / Muschel - TS 88 - 93 mm	32.23.8240	5,70
Griff / Muschel - TS 93 - 98 mm	32.23.8250	5,70

ALEX & ERWIN MONTAGEZUBEHÖR HEBE-/SCHIEBETÜRBESCHLAG

10 mm Vollstift und Schrauben M6, Stift 105 mm

Ausführung	Bestell-Nr.	€/SET
Griff / Muschel - TS 68 - 73 mm	32.23.8260	5,70
Griff / Muschel - TS 73 - 78 mm	32.23.8270	5,70
Griff / Muschel - TS 78 - 83 mm	32.23.8280	5,70
Griff / Muschel - TS 83 - 88 mm	32.23.8290	5,70
Griff / Muschel - TS 88 - 93 mm	32.23.8300	5,70
Griff / Muschel - TS 93 - 98 mm	32.23.8310	5,70

ALEX & ERWIN MONTAGEZUBEHÖR HEBE-/SCHIEBETÜRBESCHLAG

10 mm Vollstift und Schrauben M6

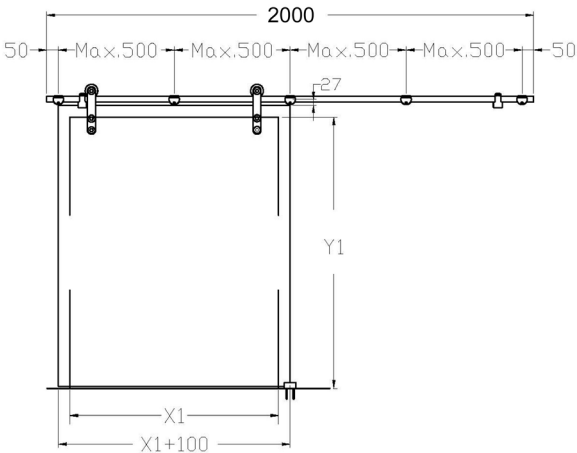
Ausführung	Bestell-Nr.	€/SET
Griff / Griff - TS 68 - 73 mm	32.23.8320	6,80
Griff / Griff - TS 73 - 78 mm	32.23.8330	6,80
Griff / Griff - TS 78 - 83 mm	32.23.8340	6,80
Griff / Griff - TS 83 - 88 mm	32.23.8350	6,80
Griff / Griff - TS 88 - 93 mm	32.23.8360	6,80
Griff / Griff - TS 93 - 98 mm	32.23.8370	6,80



SCHIEBETÜRBESCHLAG-SET FÜR GLASTÜREN

Edelstahl-sat., Glasstärke 8/10 mm,
Flügelgewicht max. 100 kg,
Flügelbreite max. 1000 mm für 1-flügelige Türe,
Laufschienenlänge 2000 mm

Set bestehend aus:
2x Rollwagen,
2x Türstopper oben,
5x Wandbefestigung,
1x Bodenführung,
1x Laufschiene

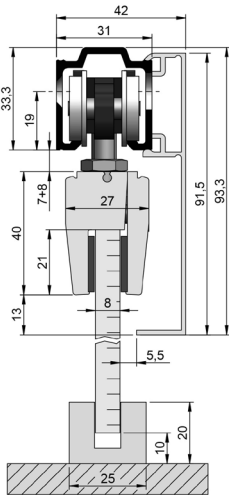



Länge	Durchmesser	Bestell-Nr.	€/SET
2000 mm	Ø 25 mm	70.21.0010	584,20

SCHIEBETÜRBESCHLAG-SET A FÜR GLASTÜREN (KOMPLETT-SET)

Innen-Schiebetürbeschlag für Wand- oder Deckenmontage,
Laufschiene Aluminium F1, Glasstärke 8 mm ESG Glas,
beidseitig Fangstopper bis 50 kg

Set bestehend aus:
Laufschiene (HxB) 33x31 mm
2 Stk. Laufwagen
2 Stk. Klemmschuhe
2 Stk. Fangstopper
1 Stk. Bodenführung



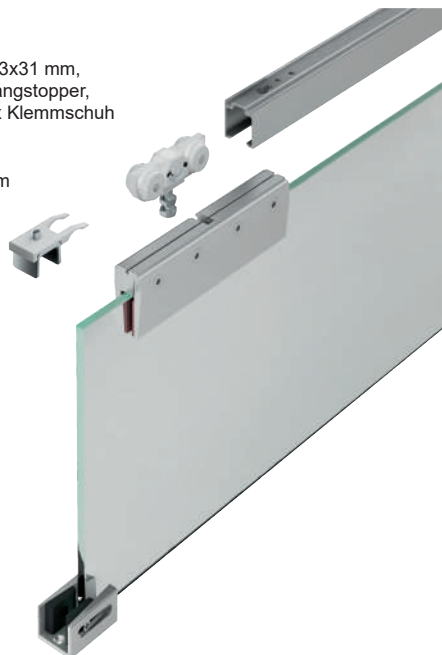
Bezeichnung	Länge	Flügelbreite	Bestell-Nr.	€/SET
Wandmontage	1700 mm	bis 900 mm	70.25.2610	323,10
Wandmontage	2100 mm	bis 1100 mm	70.25.2620	346,70
Deckenmontage	1700 mm	bis 900 mm	70.25.2650	323,10
Deckenmontage	2100 mm	bis 1100 mm	70.25.2660	346,70

SCHIEBETÜRBESCHLAG-SET B, FÜR GLASTÜREN (KOMPLETT-SET)

Für Wand- oder Deckenmontage,
beidseitig Fangstopper,
Laufschiene Aluminium F1 eloxiert,
Glasstärke 8/10 mm

Set bestehend aus:
Laufschiene (HxB) 33x31 mm,
2x Laufwagen, 2x Fangstopper,
1x Bodenführung, 2x Klemmschuh

Flügelgewicht 80 kg,
Klemmschuh 180 mm



Bezeichnung	Länge	Flügelbreite	Bestell-Nr.	€/SET
Wandmontage	1700 mm	bis 900 mm	70.25.2690	426,90
Wandmontage	2100 mm	bis 1100 mm	70.25.2700	458,00
Wandmontage	2500 mm	bis 1300 mm	70.25.2710	471,90
Deckenmontage	1700 mm	bis 900 mm	70.25.2740	426,90
Deckenmontage	2100 mm	bis 1100 mm	70.25.2750	458,00
Deckenmontage	2500 mm	bis 1300 mm	70.25.2760	471,90


SCHIEBETÜRBESCHLAG-SET C, FÜR GLASTÜREN (KOMPLETT-SET)

Für Wand- oder Deckenmontage,
beidseitig Einzugsdämpfer,
Laufschiene Aluminium F1 eloxiert,
Glasstärke 8/10 mm

Set bestehend aus:
Laufschiene (HxB) 33x31 mm,
2x Laufwagen, 2x Smart Stop,
1x Bodenführung, 2x Klemmschuh

Flügelgewicht 80 kg,
Klemmschuh 180 mm

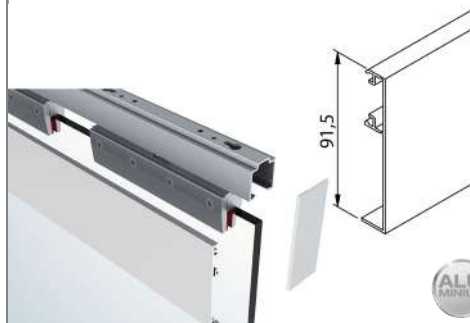
Set inkl.
beidseitiger
Einzugsdämpfung



Bezeichnung	Länge	Flügelbreite	Bestell-Nr.	€/SET
Wandmontage	1700 mm	bis 900 mm	70.25.3010	690,20
Wandmontage	2100 mm	bis 1100 mm	70.25.3020	751,10
Wandmontage	2500 mm	bis 1300 mm	70.25.3030	797,20
Deckenmontage	1700 mm	bis 900 mm	70.25.3060	690,20
Deckenmontage	2100 mm	bis 1100 mm	70.25.3070	751,10
Deckenmontage	2500 mm	bis 1300 mm	70.25.3080	797,20

ABDECKBLENDE

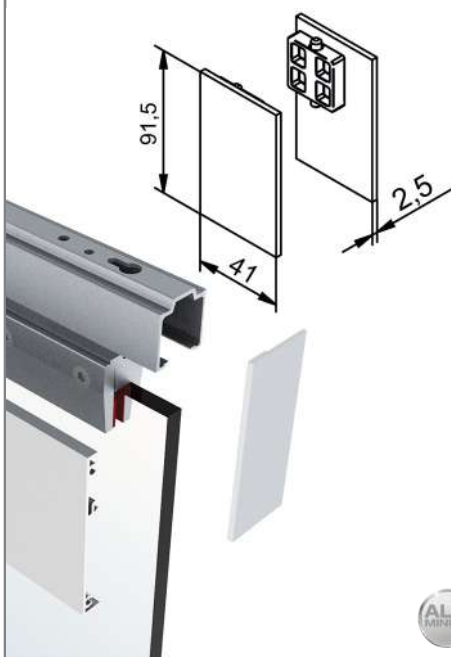
Für Glastüren,
Höhe 91,5 mm,
für einseitige Verblendung



Länge	Farbe	Bestell-Nr.	€/STK
1700 mm	Aluminium F1	70.25.2260	90,50
2100 mm	Aluminium F1	70.25.2270	121,80
2500 mm	Aluminium F1	70.25.2280	133,00
6000 mm	Aluminium F1	70.25.2810	290,00
1700 mm	Aluminium F9	70.25.2840	186,00
2100 mm	Aluminium F9	70.25.2850	230,90
2500 mm	Aluminium F9	70.25.2860	323,40
6000 mm	Aluminium F9	70.25.2870	562,80

ENDKAPPE

Endkappen zum Aufklipsen auf die Laufschiene,
für Glastüren, einseitige Verblendung



Farbe	Bestell-Nr.	€/PR
Aluminium F1	70.25.2290	30,60
Aluminium F9	70.25.2940	44,50

MONTAGEHILFE FÜR SCHIEBETÜRFÜHRUNG

Für Glastüren, Glasstärke 8/10 mm,
inkl. 2 Schrauben, Höhe 39 mm



Länge	Bestell-Nr.	€/STK
200 mm	70.20.2790	89,00
245 mm	70.20.2780	90,70

SCHIEBETÜRBESCHLAG-SET D, FÜR HOLZTÜREN (KOMPLETT-SET)

Für Wand- oder Deckenmontage,
beidseitig Fangstopper,
Laufschiene Aluminium F1 eloxiert

Set bestehend aus:
Laufschiene (HxB) 33x31 mm,
2x Laufwagen, 2x Fangstopper,
1x Bodenführung

Flügelgewicht 80 kg



Bezeichnung	Länge	Flügelbreite	Bestell-Nr.	€/SET
Wandmontage	1300 mm	bis 700 mm	70.25.2500	125,20
Wandmontage	1700 mm	bis 900 mm	70.25.2510	144,50
Wandmontage	2100 mm	bis 1100 mm	70.25.2520	163,70
Wandmontage	2500 mm	bis 1300 mm	70.25.2530	181,90
Deckenmontage	1300 mm	bis 700 mm	70.25.2550	125,20
Deckenmontage	1700 mm	bis 900 mm	70.25.2560	144,50
Deckenmontage	2100 mm	bis 1100 mm	70.25.2570	163,70
Deckenmontage	2500 mm	bis 1300 mm	70.25.2580	181,90

SCHIEBETÜRBESCHLAG-SET E, FÜR HOLZTÜREN (KOMPLETT-SET)

Für Wand- oder Deckenmontage,
beidseitig Einzugsdämpfer,
Laufschiene Aluminium F1 eloxiert

Set bestehend aus:
Laufschiene (HxB) 33x31 mm,
2x Laufwagen, 2x Smart Stop,
1x Bodenführung

Flügelgewicht 80 kg

Set inkl. beidseitiger
Einzugsdämpfung



Bezeichnung	Länge	Flügelbreite	Bestell-Nr.	€/SET
Wandmontage	1300 mm	bis 700 mm	70.25.2000	341,30
Wandmontage	1700 mm	bis 900 mm	70.25.2010	403,40
Wandmontage	2100 mm	bis 1100 mm	70.25.2020	421,60
Wandmontage	2500 mm	bis 1300 mm	70.25.2030	439,80
Deckenmontage	1300 mm	bis 700 mm	70.25.2300	341,30
Deckenmontage	1700 mm	bis 900 mm	70.25.2310	403,40
Deckenmontage	2100 mm	bis 1100 mm	70.25.2320	421,60
Deckenmontage	2500 mm	bis 1300 mm	70.25.2330	439,80

ABDECKBLENDE

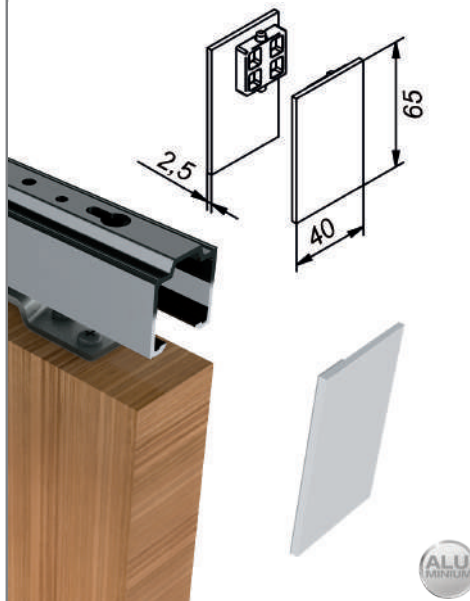
Für Holztüren,
Höhe 65 mm,
für einseitige Verblendung



Länge	Farbe	Bestell-Nr.	€/STK
1300 mm	Aluminium F1	70.25.2190	65,50
1700 mm	Aluminium F1	70.25.2200	84,30
2100 mm	Aluminium F1	70.25.2210	105,70
2500 mm	Aluminium F1	70.25.2220	115,30
6000 mm	Aluminium F1	70.25.2820	251,00
1300 mm	Aluminium F9	70.25.2880	113,40
1700 mm	Aluminium F9	70.25.2890	179,50
2100 mm	Aluminium F9	70.25.2900	212,90
2500 mm	Aluminium F9	70.25.2910	226,80
6000 mm	Aluminium F9	70.25.2920	466,10

ENDKAPPE

Endkappen zum Aufklipsen auf die Laufschiene,
für Holztüren, einseitige Verblendung



Farbe	Bestell-Nr.	€/PR
Aluminium F1	70.25.2240	25,80
Aluminium F9	70.25.2930	35,10

MONTAGEHILFE FÜR SCHIEBETÜRFÜHRUNG

Für Holztüren, inkl. 2 Schrauben,
Höhe 39 mm



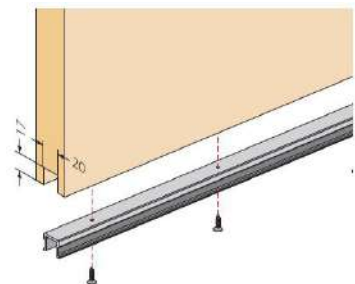
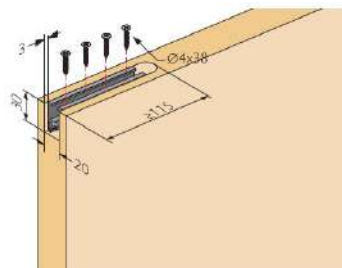
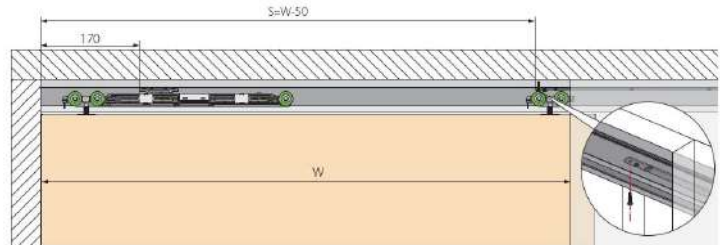
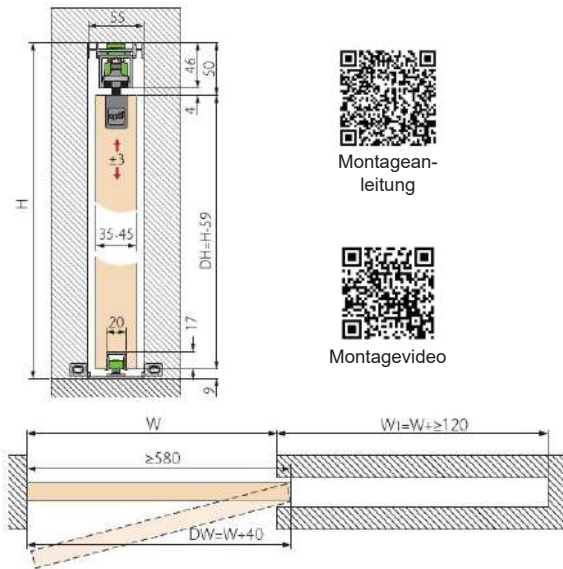
Länge	Bestell-Nr.	€/STK
200 mm	70.20.2770	52,00
245 mm	70.20.2760	53,20

SCHIEBETÜRBESCHLAG-SET STEYR, FÜR HOLZTÜREN (IN DER WAND LAUFEND)

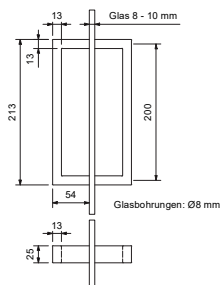
Innen-Schiebetürbeschlag, geeignet für in der Wand laufend, beidseitig ab 580 mm Türbreite, bis 80 kg, Laufschiene Aluminium F1

Set bestehend aus:
2050 mm Laufschiene
1 Stk. Montagesschiene
1 Stk. Führungsschiene
2 Stk. Laufwagen inkl. automatischem Einzug
1 Stk. Bodenführung

für Glastüren auf Anfrage!



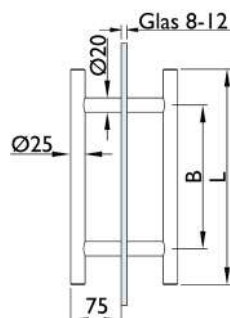
Länge	Bestell-Nr.	€/SET
2050 mm	70.22.0010	449,40



STOSSGRIFFPAAR AMRUM

Edelstahl, 25x13 mm, Glas 8-10 mm, Glasbohrung Ø 8 mm, Montage gerade, inkl. Befestigungsmaterial

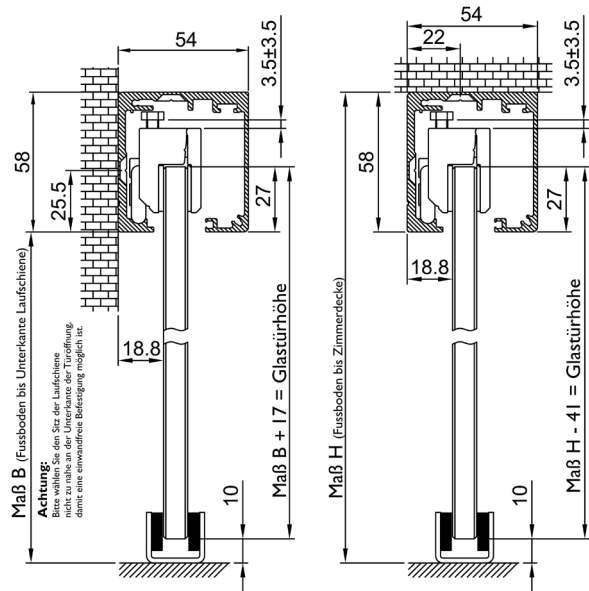
Farbe	Länge	Lochabstand	Bestell-Nr.	€/PR
Edelstahl-sat.	213 mm	200 mm	37.33.8250	39,00
Schwarz matt	213 mm	200 mm	37.33.8260	49,00



STOSSGRIFFPAAR GERADE

Aluminium Schwarz matt, Ø 25 mm, Glas 8-12 mm, Glasbohrung Ø 13 mm, Montage gerade, inkl. Befestigungsmaterial

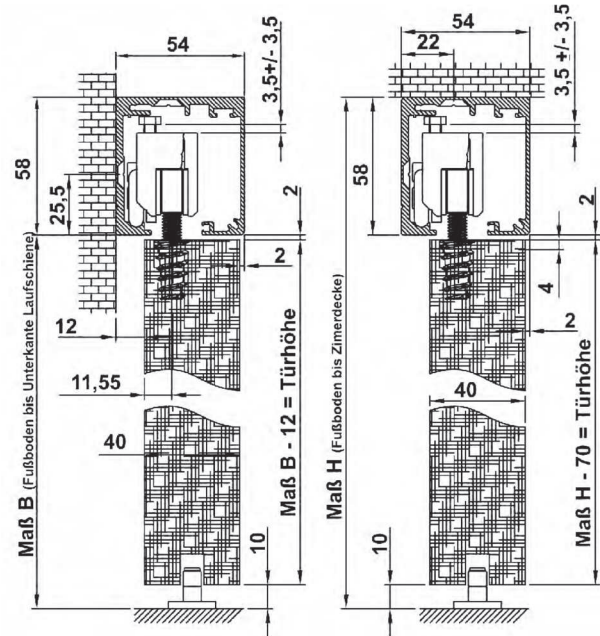
Farbe	Länge	Lochabstand	Bestell-Nr.	€/PR
Schwarz matt	400 mm	300 mm	37.35.6350	134,80



SCHIEBETÜRBESCHLAG-SET GRAZ FÜR GLASTÜREN

Schiebetürbeschlag für Glastüren, Glasstärke 8-10 mm ESG oder VSG Glas, Laufschiene Aluminium F9, für Wand- und Deckenmontage, Set mit beidseitigem Einzug, bis 80 kg Ausführung mit Luftdruckdämpfer, 60-150 kg Ausführung mit Öldruckdämpfer, Ausführung Fangstopper - Erweiterung bis 120 kg: zusätzlich 2x Laufwagen 70.20.2460

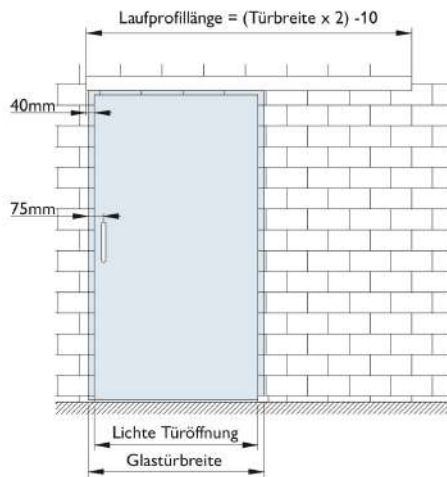
Bezeichnung	Länge	Bestell-Nr.	€/SET
beidseitig Fangstopper, bis 80 kg	2000 mm	70.20.2100	387,30
beidseitig Fangstopper, bis 80 kg	2400 mm	70.20.2140	448,30
beidseitig automatischer Einzug, bis 80 kg	2000 mm	70.20.2120	500,80
beidseitig automatischer Einzug, bis 80 kg	2400 mm	70.20.2160	543,60
beidseitig Fangstopper, von 60-150 kg	2000 mm	70.20.2400	648,40
beidseitig Fangstopper, von 60-150 kg	2400 mm	70.20.2410	665,50
beidseitig automatischer Einzug, von 60-150 kg	2000 mm	70.20.2420	1.018,60
beidseitig automatischer Einzug, von 60-150 kg	2400 mm	70.20.2430	1.060,40



SCHIEBETÜRBESCHLAG-SET GRAZ FÜR HOLZTÜREN

Schiebetürbeschlag für Holztüren, Laufschiene Aluminium F9, für Wand- und Deckenmontage, Ausführung mit Luftdruckdämpfer, Ausführung Fangstopper - Erweiterung bis 120 kg: 1x Set 70.20.2180 + 2x Laufwagen 70.20.2460

Bezeichnung	Länge	Bestell-Nr.	€/SET
beidseitig Fangstopper, bis 80 kg	2000 mm	70.20.2110	459,00
beidseitig Fangstopper, bis 80 kg	2400 mm	70.20.2150	505,00
beidseitig automatischer Einzug, bis 80 kg	2000 mm	70.20.2130	576,70
beidseitig automatischer Einzug, bis 80 kg	2400 mm	70.20.2170	630,20



Laufprofillänge 2000 mm:
max. lichte Türöffnung 950 mm

Laufprofillänge 2400 mm (optional):
max. lichte Türöffnung 1150 mm

Glastürbreite:
lichte Türöffnung + 60 mm

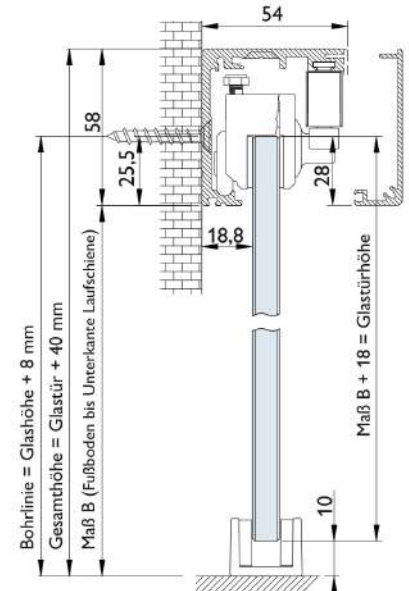
Glastürhöhe:
Wandmontage = Maß B + 18 mm

Laufprofillänge:
(Türbreite x 2) - 10 mm

Tragkraft:
mit 2 Laufwagen = max. 60 kg



Die angegebenen Tür - Überstände sind Richtwerte die den baulichen Gegebenheiten angepasst werden können.
Bei beidseitigen Stoßgriffen verringert sich die Durchgangsbreite

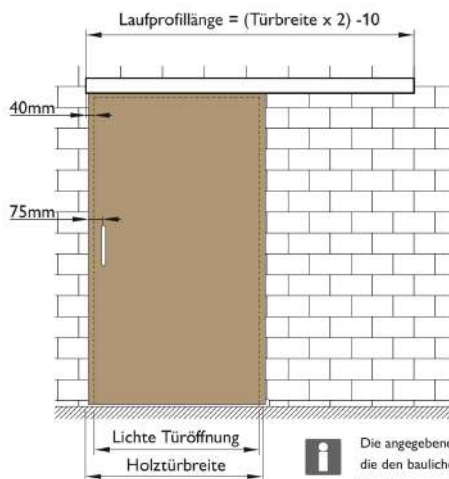


SCHIEBETÜRBESCHLAG-SET GRAZ II FÜR GLASTÜREN

Schiebetürbeschlag für Glastüren, Glasstärke 8-10 mm ESG oder VSG Glas, Laufschiene Aluminium F9, seitliche Abdeckung Kunststoff, für Wandmontage, Ausführung mit Luftdruckdämpfer



Bezeichnung	Länge	Bestell-Nr.	€/SET
beidseitig automatischer Einzug, bis 60 kg	2000 mm	70.20.2800	390,60
beidseitig automatischer Einzug, bis 60 kg	2400 mm	70.20.2810	426,90



Laufprofillänge 2000 mm:
max. Türbreite 1005 mm

Laufprofillänge 2400 mm (optional):
max. Türbreite 1205 mm

Holztürbreite:
lichte Türöffnung + 60 mm

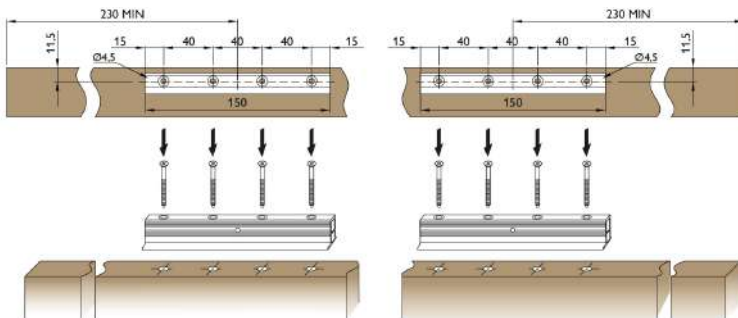
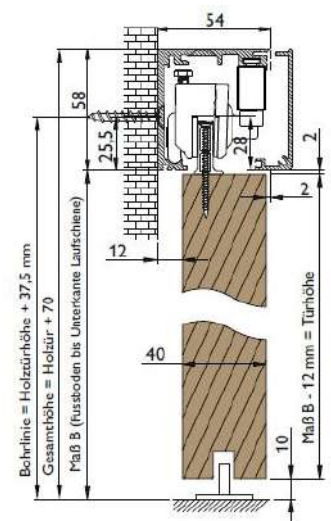
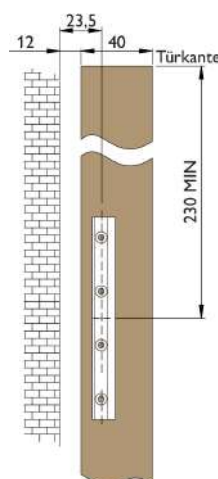
Holztürhöhe:
Wandmontage = Maß B - 12 mm

Laufprofillänge:
(Türbreite x 2) - 10 mm

Tragkraft:
mit 2 Laufwagen = max. 60 kg



Die angegebenen Tür - Überstände sind Richtwerte die den baulichen Gegebenheiten angepasst werden können.
Bei beidseitigen Stoßgriffen verringert sich die Durchgangsbreite

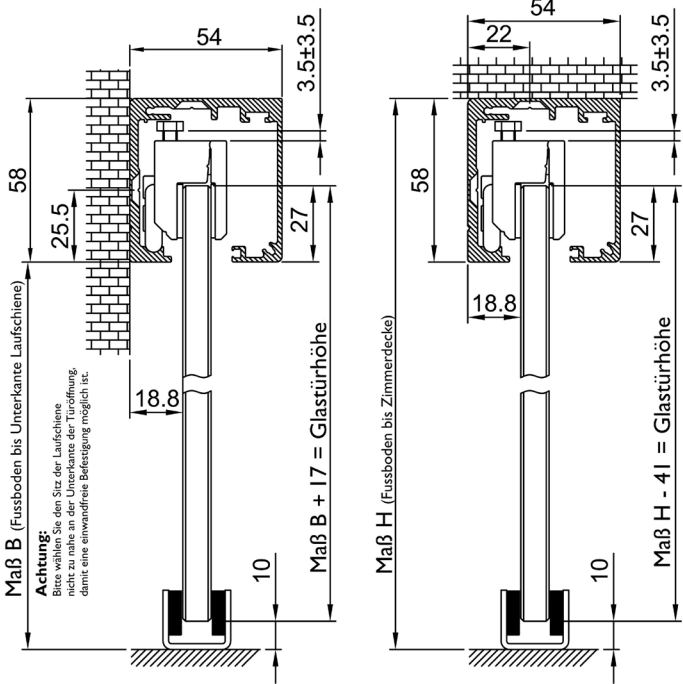


SCHIEBETÜRBESCHLAG-SET GRAZ II FÜR HOLZTÜREN

Schiebetürbeschlag für Holztüren, Laufschiene Aluminium F9, seitliche Abdeckung Kunststoff, für Wandmontage, Ausführung mit Luftdruckdämpfer



Bezeichnung	Länge	Bestell-Nr.	€/SET
beidseitig automatischer Einzug, bis 60 kg	2000 mm	70.20.2820	462,20
beidseitig automatischer Einzug, bis 60 kg	2400 mm	70.20.2830	511,50

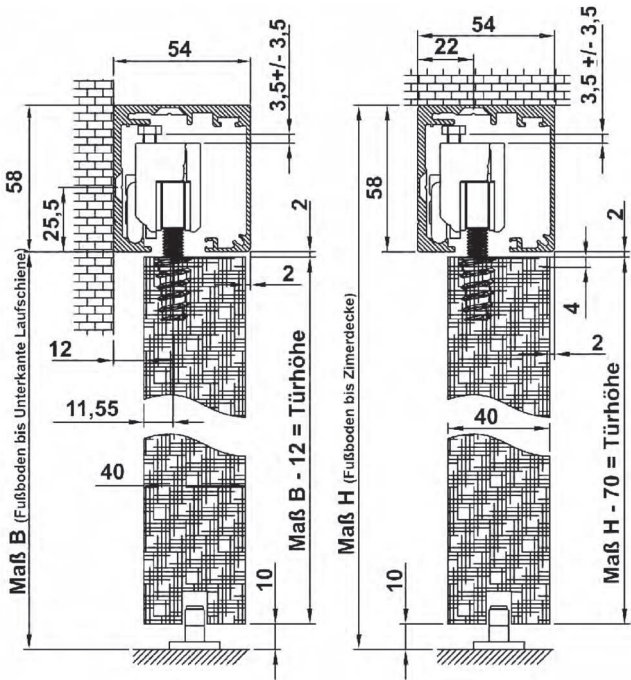


SCHIEBETÜRBESCHLAG-SET GRAZ FÜR GLASTÜREN

Schiebetürbeschlag für Glastüren, Glasstärke 8-10 mm ESG oder VSG Glas, Laufschiene schwarz eloxiert, für Wand- und Deckenmontage. Ausführung automatischer Einzug mit Luftdruckdämpfer



Bezeichnung	Länge	Bestell-Nr.	€/SET
beidseitig Fangstopper, bis 80 kg	2000 mm	70.20.4300	470,80
beidseitig Fangstopper, bis 80 kg	2400 mm	70.20.4310	508,30
beidseitig automatischer Einzug, bis 80 kg	2000 mm	70.20.4320	520,00
beidseitig automatischer Einzug, bis 80 kg	2400 mm	70.20.4330	558,50



SCHIEBETÜRBESCHLAG-SET GRAZ FÜR HOLZTÜREN

Schiebetürbeschlag für Holztüren, Laufschiene schwarz eloxiert, für Wand- und Deckenmontage. Ausführung automatischer Einzug mit Luftdruckdämpfer



Bezeichnung	Länge	Bestell-Nr.	€/SET
beidseitig Fangstopper, bis 80 kg	2000 mm	70.20.4340	551,10
beidseitig Fangstopper, bis 80 kg	2400 mm	70.20.4350	590,60
beidseitig automatischer Einzug, bis 80 kg	2000 mm	70.20.4360	600,30
beidseitig automatischer Einzug, bis 80 kg	2400 mm	70.20.4370	640,90



LAUFSCHIENE GRAZ

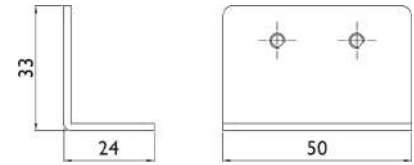
Für Wand- und Deckenmontage,
Schwarz eloxiert, Länge 6000 mm,
ohne seitliche Abdeckung

Farbe	Bestell-Nr.	€/LFM
Schwarz eloxiert	70.20.4240	95,20



WANDMONTAGEWINKEL ZU SCHIEBETÜRBESCHLAG GRAZ

Ermöglicht die Befestigung der Bodenführung für
Ganzglastüren an der Wand. Ideale Lösung beim
Einsatz einer Glasschiebetür in Kombination mit
Fußbodenheizung

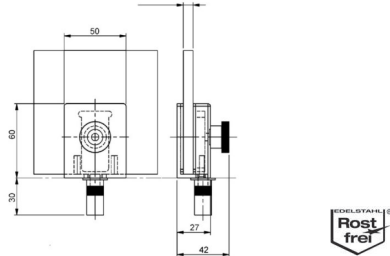


Farbe	Bestell-Nr.	€/STK
Edelstahlfärbig-sat.	70.20.4070	17,50



FESTSTELLER GLASTÜR

Für Standflügel 2-flügelige Glastür, 8-10 mm ESG
Glas, inklusive Aufnahmebuchse mit Staub-
verschluss, keine Glasbohrung notwendig!

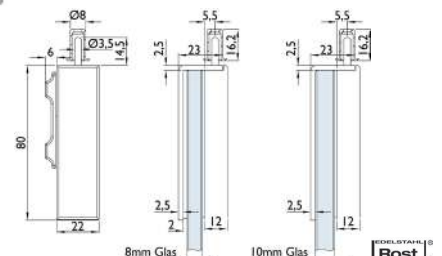


Farbe	Bestell-Nr.	€/STK
Edelstahl-sat.	70.21.2000	63,80
Schwarz matt	70.21.2010	78,80



FESTSTELLER GLASTÜR

Für Standflügel 2-flügelige Glastür, 8-10 mm ESG
Glas, inklusive Aufnahmebuchse, keine Glasboh-
rung notwendig!

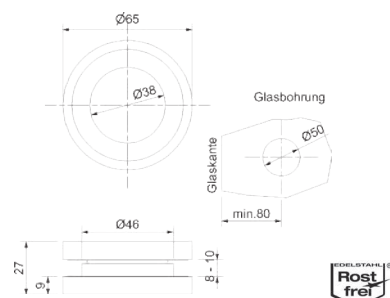


Farbe	Bestell-Nr.	€/STK
Edelstahl-sat.	70.20.4060	55,60



GRIFFMUSCHEL

Edelstahl-sat., mit Durchgriff, für Glasstärke 8/10
mm, Griffmuschel Ø 65 mm

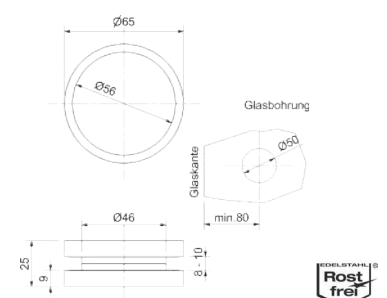


Farbe	Bestell-Nr.	€/PR
Edelstahl-sat.	70.20.0900	63,00



GRIFFMUSCHEL

Edelstahl-sat., ohne Durchgriff, für Glasstärke
8/10 mm, Griffmuschel Ø 65 mm

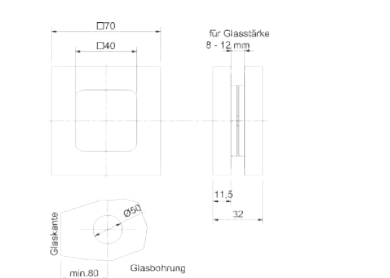


Farbe	Bestell-Nr.	€/PR
Edelstahl-sat.	70.20.0920	64,20



GRIFFMUSCHEL

Ohne Durchgriff, für Glasstärke 8/10 mm,
Griffmuschel 70 x 70 mm

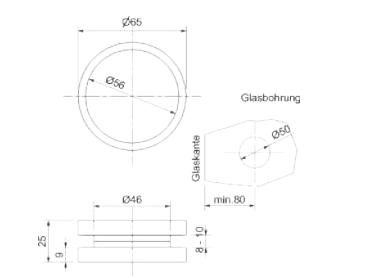


Farbe	Bestell-Nr.	€/PR
Schwarz eloxiert	70.20.4470	89,10
Schwarz matt	70.20.4480	73,20



GRIFFMUSCHEL

Ohne Durchgriff, für Glasstärke 8/10 mm,
Griffmuschel Ø 65 mm



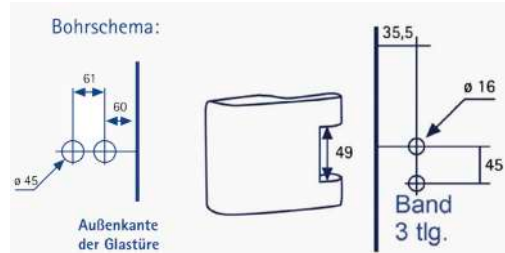
Farbe	Bestell-Nr.	€/PR
Schwarz eloxiert	70.20.4460	64,50
Schwarz matt	70.20.4490	51,40



GLASTÜRBESCHLAG-SET ROM

Mit Drückerpaar Gehrungsform, inklusive 3-teilige Bänder und Bandmittelteil für Holzzargen, für 1-flügelige 8 / 10 mm Ganzglastüren, bei Glasstärke 10 mm ESG Austauschfalle einsetzen, 2-fach Klemmnuss, Flüsterfalle, ohne Austauschfalle

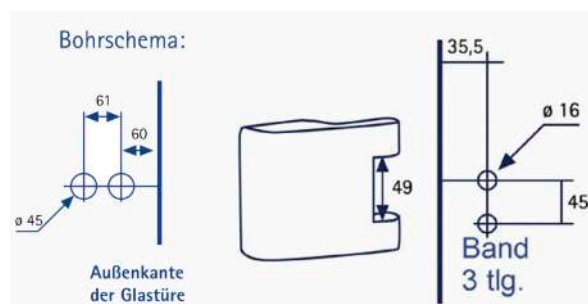
Oberfläche	Ausführung	Bestell-Nr.	€/SET
Edelstahl-sat.	Unverschießbar	70.21.0150	217,00
Edelstahl-sat.	BB	70.21.0180	221,00
Edelstahl-sat.	PZ-Ausführung	70.21.0160	221,00
Edelstahl-sat.	WC - Verschießbar	70.21.0170	229,00
Verzinkt	Austauschfalle	70.21.0090	11,80



GLASTÜRBESCHLAG-SET BARI

Mit Drückerpaar Gehrungsform, inklusive 3-teilige Bänder und Bandmittelteil für Holzzargen, für 1-flügelige 8 / 10 mm Ganzglastüren, bei Glasstärke 10 mm ESG Austauschfalle einsetzen, 2-fach Klemmnuss, Flüsterfalle, ohne Austauschfalle

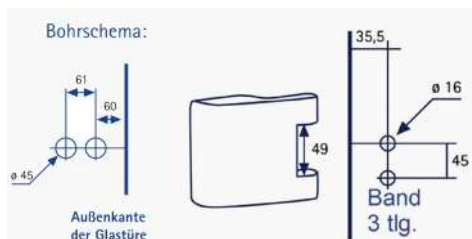
Oberfläche	Ausführung	Bestell-Nr.	€/SET
Edelstahl-sat.	Unverschießbar	70.21.0450	257,00
Edelstahl-sat.	PZ-Ausführung	70.21.0460	292,00
Verzinkt	Austauschfalle	70.21.0090	11,80



GLASTÜRBESCHLAG-SET SIENA

Mit Drückerpaar Gehrungsform, inklusive 3-teilige Bänder und Bandmittelteil für Holzzargen, für 1-flügelige 8 / 10 mm Ganzglastüren, bei Glasstärke 10 mm ESG Austauschfalle einsetzen, 2-fach Klemmnuss, Flüsterfalle, ohne Austauschfalle

Oberfläche	Ausführung	Bestell-Nr.	€/SET
Edelstahl-sat.	Unverschießbar	70.21.0250	224,00
Schwarz matt	Unverschießbar	70.21.0350	270,00
NEU! Schwarz matt Struktur	Unverschießbar	70.21.2350	300,00
Edelstahl-sat.	BB	70.21.0280	228,00
Schwarz matt	BB	70.21.0380	284,00
NEU! Schwarz matt Struktur	BB	70.21.2340	314,00
Edelstahl-sat.	PZ-Ausführung	70.21.0260	228,00
Schwarz matt	PZ-Ausführung	70.21.0360	284,00
NEU! Schwarz matt Struktur	PZ-Ausführung	70.21.2360	314,00
Edelstahl-sat.	WC - Verschießbar	70.21.0270	236,00
Schwarz matt	WC - Verschießbar	70.21.0370	303,00
NEU! Schwarz matt Struktur	WC - Verschießbar	70.21.2370	333,00
verzinkt	Austauschfalle	70.21.0090	11,80





GLASTÜRBANDPAAR SIENA

3-teilig, Falztiefe 24 mm,
Flügelgewicht bis 60 kg,
einschließlich Hülse,
ohne Bandmittelteil,
für 8-10 mm Glastürstärke (ESG)



Farbe	Bestell-Nr.	€/PR
Edelstahl-sat.	70.21.1100	98,60
Aluminium F9	70.21.1140	95,60
Schwarz matt	70.21.1110	128,60
Schwarz matt Struktur	70.21.1130	148,60



GLASTÜRBANDPAAR ROM

3-teilig, Falztiefe 24 mm,
Flügelgewicht bis 60 kg,
einschließlich Hülse,
ohne Bandmittelteil,
für 8-10 mm Glastürstärke (ESG)



Farbe	Bestell-Nr.	€/PR
Edelstahl-sat.	70.21.1000	98,60
Aluminium F9	70.21.1010	95,60
Aluminium F1	70.21.1020	91,60



GLASTÜRBANDPAAR SIENA

2-teilig, Falztiefe 24 mm,
Flügelgewicht bis 45 kg,
einschließlich Hülse,
ohne Bandunterteil,
für 8-10 mm
Glastürstärke (ESG)



Farbe	Bestell-Nr.	€/PR
Edelstahl-sat.	70.21.1200	93,60



GLASTÜRBANDPAAR ROM

2-teilig, Falztiefe 24 mm,
Flügelgewicht bis 45 kg,
einschließlich Hülse,
ohne Bandunterteil,
für 8-10 mm
Glastürstärke (ESG)



Farbe	Bestell-Nr.	€/PR
Edelstahl-sat.	70.21.1300	93,60
Aluminium F9	70.21.1310	92,60
Aluminium F1	70.21.1320	91,60



GLASTÜRBESCHLAG SIENA

Passend für Zargen mit Falztiefe 24 mm,
Glasstärke 8 mm ESG Glas,
bei Glasstärke 10 mm ESG Austauschfalle einsetzen,
mit Flüsterfalle und Klemmnuss,
ohne Drücker



Farbe	Ausführung	Bestell-Nr.	€/STK
Edelstahl-sat.	UV	70.21.0200	85,50
Schwarz matt	UV	70.21.0300	115,50
Schwarz matt Struktur	UV	NEU! 70.21.2300	125,50
Edelstahl-sat.	BB	70.21.0210	89,50
Schwarz matt	BB	70.21.0310	119,50
Schwarz matt Struktur	BB	NEU! 70.21.2330	129,50
Edelstahl-sat.	PZ	70.21.0220	89,50
Schwarz matt	PZ	70.21.0320	119,50
Schwarz matt Struktur	PZ	NEU! 70.21.2310	129,50
Edelstahl-sat.	WC	70.21.0230	98,50
Schwarz matt	WC	70.21.0330	138,50
Schwarz matt Struktur	WC	NEU! 70.21.2320	148,50
Edelstahl-sat.	Gegenkasten	70.21.0240	110,50
Schwarz matt	Gegenkasten	70.21.0340	150,50
Schwarz matt Struktur	Gegenk.	NEU! 70.21.2290	160,50
Austauschfalle für Ö-Norm Zargen!			
Verzinkt		70.21.0090	11,80

GLASTÜRBESCHLAG ROM

Passend für Zargen mit Falztiefe 24 mm,
Glasstärke 8 mm ESG Glas,
bei Glasstärke 10 mm ESG Austauschfalle einsetzen,
mit Flüsterfalle und Klemmnuss,
ohne Drücker



Farbe	Ausführung	Bestell-Nr.	€/STK
Edelstahl-sat.	UV	70.21.0100	77,50
Edelstahl-sat.	BB	70.21.0110	81,50
Edelstahl-sat.	PZ	70.21.0120	81,50
Edelstahl-sat.	WC	70.21.0130	89,50
Edelstahl-sat.	Gegenkasten	70.21.0140	102,50
Austauschfalle für Ö-Norm Zargen!			
Verzinkt		70.21.0090	11,80

GLASTÜRBESCHLAG BARI

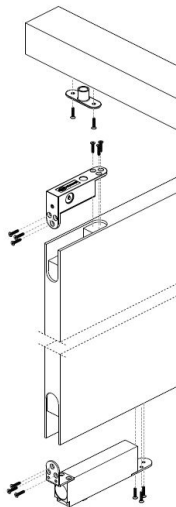
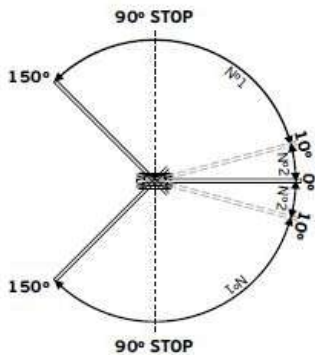
Passend für Zargen mit Falztiefe 24 mm,
Glasstärke 8 mm ESG Glas,
bei Glasstärke 10 mm ESG Austauschfalle einsetzen,
mit Flüsterfalle und Klemmnuss,
ohne Drücker



Farbe	Ausführung	Bestell-Nr.	€/STK
Edelstahl-sat.	UV	70.21.0400	115,50
Edelstahl-sat.	PZ	70.21.0410	119,50
Edelstahl-sat.	Gegenkasten	70.21.0420	150,50
Austauschfalle für Ö-Norm Zargen!			
Verzinkt		70.21.0090	11,80

PENDELTÜRBESCHLAG FÜR HOLZTÜREN

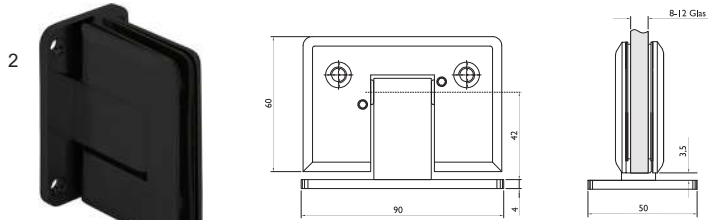
Edelstahl Korn 240 matt,
hydraulisch einstellbar,
90° Arretierung,
für Holztüren Stärke 40-50 mm,
Türbreite max 1000 mm / max 100 kg,
inkl. Befestigungsmaterial,
auch für Glastüren lieferbar!
500.000 Testzyklen geprüft



Montage	Bestell-Nr.	€/SET
Pendeltürbeschlag für Holztüren	52.14.2620	299,00

PENDELTÜRBAND WAND/GLAS

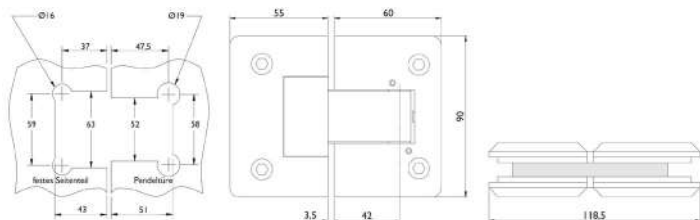
(1) Messing massiv, Edelstahlfärbig-sat.,
(2) Messing massiv, Schwarz eloxiert,
geprüft bis 200.000 Bewegungszyklen,
pneumatische Schließfunktion,
max. Tragkraft 60 kg bei paarweiser Befestigung,
Feststellung 90°, Pendelfunktion ab ca 70° bei 45 kg
Türgewicht, max. Türbreite 915 mm,
Endschlag um 15° verstellbar



Farbe	Bestell-Nr.	€/STK
1 Edelstahlfärbig-sat.	70.20.0840	180,80
2 Schwarz eloxiert	70.20.4120	233,30

PENDELTÜRBAND GLAS/GLAS

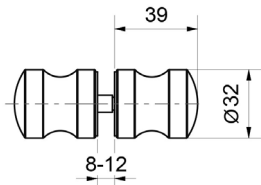
Edlestahlfärbig, pneumatische Schließfunktion,
max. Tragkraft 60 kg bei paarweiser
Befestigung, Feststellung 90°,
Pendelfunktion ab ca 70° bei 45 kg Türgeewicht,
max. Türbreite 915 mm,
Endschlag um 15° verstellbar



Farbe	Bestell-Nr.	€/STK
Edlestahlfärbig-sat.	70.20.1760	272,90

GLASTÜRKNOPF PAARWEISE

Glanzverchromt, Ø 32 mm
inkl. Kunststoff-Scheiben,
Glasbohrung Ø 12 mm,
für Glasstärke 8-12 mm



Farbe	Bestell-Nr.	€/PR
Glanzverchromt	52.07.1550	26,60

BAD SPEZIALZYLINDER

Vernickelt,
passend für PZ-Glastürschlösser



Ausführung	Bestell-Nr.	€/STK
Knauf auf Schlossgegensseite	70.20.0080	50,20
Knauf auf Schlossseite	70.20.0090	50,20

PROFILZYLINDER

Vernickelt,
inkl. 3 Schlüssel,
passend für PZ-Glastürschlösser



Länge	Bestell-Nr.	€/STK
22/27 mm	70.20.0990	35,70

BANDMITTELTEIL

Für 3-teilige Bänder,
Holzzargen Aufnahme,
Flügelgewicht pro Paar 55 kg



Ausführung	Bestell-Nr.	€/STK
Ø 15 mm	60.01.0050	2,90

BANDMITTELTEIL

Für 3-teilige Bänder,
Holzzargen Aufnahme



Ausführung	Bestell-Nr.	€/STK
Ø 15 mm	60.01.0230	9,60

BANDMITTELTEIL

Für 3-teilige Bänder,
Stahlzargen Aufnahme,
Flügelgewicht pro Paar 55 kg



Ausführung	Bestell-Nr.	€/STK
Ø 15 mm	60.01.0060	3,60

BANDMITTELTEIL


Für 3-teilige Bänder,
Edelstahlfärbig-pol., versetzt,
Flügelgewicht pro Paar 55 kg,
DIN rechts / links



Farbe	Ausführung	Bestell-Nr.	€/STK
Edelstahlfärbig-pol.	DIN rechts	60.01.0100	12,40
Edelstahlfärbig-pol.	DIN links	60.01.0110	12,40

BANDUNTERTEIL

Für 2-teilige Bänder,
Holzzargen Aufnahme,
Flügelgewicht pro Paar 60 kg



Ausführung	Bestell-Nr.	€/STK
Ø 15 mm	60.01.0010	1,60

BANDUNTERTEIL

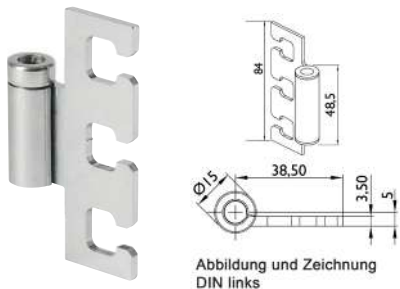
Für 2-teilige Bänder,
Stahlzargen Aufnahme,
Flügelgewicht pro Paar 40 kg



Ausführung	Bestell-Nr.	€/STK
Ø 15 mm	60.01.0020	2,20

RAHMENTEIL FÜR VX-AUFNAHME

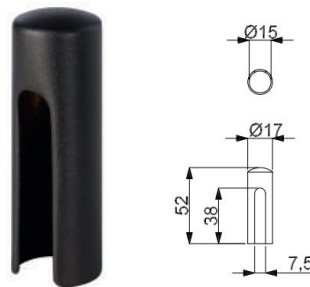
Stahl verzinkt,
passend für 3-teilige Glastürbänder,
inkl. Druckkugellager,
Bauhöhe 48,5 mm,
Tragkraft 60 kg pro Paar



Ausführung	Bestell-Nr.	€/STK
DIN rechts	60.01.0250	15,50
DIN links	60.01.0260	15,50

ZIERHÜLSEN

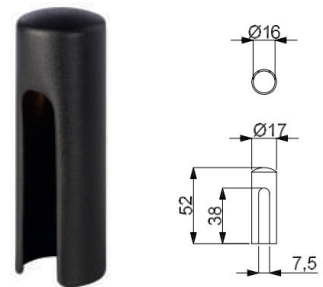
Ø 15 mm



Farbe	Bestell-Nr.	€/STK
Schwarzstahl-Optik	32.29.0890	10,80
Schwarz matt	32.29.0880	9,20
Schwarz matt Struktur	32.29.0900	10,80
Messing-sat.	32.29.0930	9,20
Weiß matt Struktur	32.29.0920	10,80

ZIERHÜLSEN

Ø 16 mm



Farbe	Bestell-Nr.	€/STK
Schwarzstahl-Optik	32.29.0780	11,00
Schwarz matt	32.29.0770	9,50
Schwarz matt Struktur	32.29.0910	11,00
Messing-sat.	32.29.0940	9,50



PROFILZYLINDER SERIE R6

Geprüft nach EN 1634,
6-stiftig, Messing matt vernickelt,
inkl. 5 Schlüssel, Nase 30° schräg,
Befestigungsschraube 80 mm,
Aufbohrschutz, verschiedenschließend
mit Not- und Gefahrenfunktion



Ausführung PZ	Bestell-Nr.	€/STK
30/30	38.49.4100	52,40
30/35	38.49.4110	53,10
30/40	38.49.4120	56,60
30/45	38.49.4130	58,60
30/50	38.49.4140	61,60
30/55	38.49.4150	64,70
30/60	38.49.4160	67,40
30/65	38.49.4170	70,10
30/70	38.49.4180	73,20
30/75	38.49.4190	76,40
30/80	38.49.4200	79,50
35/35	38.49.4210	56,30
35/40	38.49.4220	58,90
35/45	38.49.4230	62,10
35/50	38.49.4240	64,20
35/55	38.49.4250	67,40
35/60	38.49.4260	71,70
35/70	38.49.4270	76,50
40/40	38.49.4280	61,00
40/45	38.49.4290	64,20
40/50	38.49.4300	67,40
40/55	38.49.4310	70,10
40/60	38.49.4320	73,30
45/45	38.49.4330	67,40
45/50	38.49.4340	70,10
45/55	38.49.4350	73,30
45/60	38.49.4360	76,50
45/65	38.49.4370	79,70
50/50	38.49.4380	73,30
50/55	38.49.4390	76,50
50/60	38.49.4400	79,50
50/65	38.49.4410	82,90
55/65	38.49.4420	86,10

HALBZYLINDER SERIE R6

Geprüft nach EN 1634,
inkl. 5 Schlüssel,
Schließnase 8-fach verstellbar,
verschiedenschließend



Ausführung PZ	Bestell-Nr.	€/STK
10/30	38.49.4000	37,50
10/35	38.49.4010	37,70
10/40	38.49.4020	37,90
10/45	38.49.4030	38,40
10/50	38.49.4040	40,70
10/55	38.49.4050	43,90
10/60	38.49.4060	47,10

SCHLÜSSELROHLING SERIE R6

Ausführung PZ	Bestell-Nr.	€/STK
Süd 18	38.57.4800	3,90

SCHLÜSSELROHLING GESCHNITTEN SERIE R6

Ausführung PZ	Bestell-Nr.	€/STK
Süd 18	38.49.4810	19,90

KNAUFZYLINDER SERIE R6

Geprüft nach EN 1634,
inkl. 5 Schlüssel,
verschiedenschließend



Ausführung PZ	Bestell-Nr.	€/STK
28K/28	38.49.4500	52,80
30K/30	38.49.4510	52,90
30K/35	38.49.4520	53,10
35K/30	38.49.4530	53,50
35K/35	38.49.4540	56,50
35K/40	38.49.4550	59,40
40K/30	38.49.4560	56,50
40K/35	38.49.4570	59,40
40K/40	38.49.4580	62,10
40K/45	38.49.4590	65,20
40K/50	38.49.4600	68,30
40K/55	38.49.4610	71,40
40K/60	38.49.4620	74,40
45K/30	38.49.4630	59,40
45K/35	38.49.4640	62,10
45K/40	38.49.4650	65,30
45K/45	38.49.4660	68,30
45K/50	38.49.4670	71,40
45K/55	38.49.4680	74,40
45K/60	38.49.4690	77,70
50K/30	38.49.4700	62,60



PROFILZYLINDER SERIE F5

Sperre E, Süd 16,
5-stiftig,
Messing matt vernickelt,
inkl. 3 Schlüssel,
Nase 30°schräg,
Befestigungsschraube 65 mm,
gleichschließend mit Not- und Gefahrenfunktion



HALBZYLINDER SERIE F5

Sperre E, Süd 16,
Schließnase 8-fach verstellbar,
gleichschließend



Ausführung PZ	Bestell-Nr.	€/STK
10/30	38.72.0100	36,60
10/35	38.72.0110	36,60
10/40	38.72.0120	38,40
10/45	38.72.0130	40,90
10/50	38.72.0140	43,30

KURZZYLINDER SERIE F5

Gleichschließend Sperre E,
Süd 16

Ausführung PZ	Bestell-Nr.	€/STK
28/28	38.72.0220	27,70
28/33	38.72.0230	27,70

KURZZYLINDER SERIE F5

Süd 14, Sperre E, gleichschließend innerhalb der Größe,
jedoch nicht kombinierbar mit anderen Zylindern

Ausführung PZ	Bestell-Nr.	€/STK
21/21	38.72.0200	27,70

KURZZYLINDER SERIE F5

Süd 15, Sperre E, gleichschließend innerhalb der Größe,
jedoch nicht kombinierbar mit anderen Zylindern

Ausführung PZ	Bestell-Nr.	€/STK
25/25	38.72.0210	27,70

SCHLÜSSELROHLING SERIE F5

Ausführung PZ	Bestell-Nr.	€/STK
Süd 14	38.71.0850	2,20
Süd 15	38.71.0860	2,20
Süd 16	38.71.0870	2,20

SCHLÜSSELROHLING GESCHNITTEN SERIE F5

Ausführung PZ	Bestell-Nr.	€/STK
Süd 14	38.71.0880	18,00
Süd 15	38.71.0890	17,90
Süd 16	38.71.0900	18,10



SÜDMETALL SCHLISSANLAGE

Südmetail-Zylinder mit Wendeschlüssel
CSR R9 Plus, Schließzylinder mit beidseitigem
Anbohrschutz, ab Länge 30-30 mm mit
Gehäuse Ziehschutz einsetzbar bis
Widerstandsklasse 3 (WB 3),
dreifach verschlüsselt mit Stahlstiften,
nach DIN EN 1303 geprüft / T30 - T90 geprüft,
geschützte Marke,
Schutz gegen Schlagtechnik,
Wendeschlüssel mit langem Schlüsselhal

Schließplan zum Downloaden finden Sie
unter www.suedmetall.com

Projekt		Datum		Die übergeordneten Schlüssel schließen			
Schließplan-Entwurf		Südmetail					
Kunde:							
Kommission:							
System:							
Anlagen:							
Pos.	Tür- oder Raumbezeichnung	BöH. Nr.	Zyl. Anz.	BöH. Anz.	Tip	Ausf.	Länge Außen/Innen
1							
2							
3							
4							
5							
6							
7							
8							
9							
10							
11							
12							
13							
14							
15							
16							
17							
18							
19							
20							
21							
22							
23							
24							
25							
26							
27							
28							
29							
30							
31							
32							
33							



PROFILZYLINDER SERIE F5

5-stiftig, Süd 16,
Messing matt vernickelt,
inkl. 3 Schlüssel,
Nase 30°schräg,
Befestigungsschraube 65 mm,
verschiedenschließend und
mit Not- und Gefahrenfunktion



HALBZYLINDER SERIE F5

Süd 16, Schließnase 8-fach verstellbar,
verschiedenschließend



Ausführung PZ	Bestell-Nr.	€/STK
10/30	38.71.0100	18,20
10/35	38.71.0110	18,50
10/40	38.71.0120	19,20
10/45	38.71.0130	19,70
10/50	38.71.0140	20,20

KURZZYLINDER SERIE F5

Verschiedenschließend,
Süd 16

Ausführung PZ	Bestell-Nr.	€/STK
28/28	38.71.0220	21,30
28/33	38.71.0230	21,30

KURZZYLINDER SERIE F5

Verschiedenschließend,
Süd 14

Ausführung PZ	Bestell-Nr.	€/STK
21/21	38.71.0200	21,30

KURZZYLINDER SERIE F5

Verschiedenschließend,
Süd 15

Ausführung PZ	Bestell-Nr.	€/STK
25/25	38.71.0210	21,30

SCHLÜSSELROHLING SERIE F5

Ausführung PZ	Bestell-Nr.	€/STK
Süd 14	38.71.0850	2,20
Süd 15	38.71.0860	2,20
Süd 16	38.71.0870	2,20

SCHLÜSSELROHLING GESCHNITTEN SERIE F5

Ausführung PZ	Bestell-Nr.	€/STK
Süd 14	38.71.0880	18,00
Süd 15	38.71.0890	17,90
Süd 16	38.71.0900	18,10

Ausführung PZ	Bestell-Nr.	€/STK
30/30	38.71.0300	29,20
30/35	38.71.0310	30,10
30/40	38.71.0320	30,80
30/45	38.71.0330	33,00
30/50	38.71.0340	33,90
30/55	38.71.0350	36,30
30/60	38.71.0360	39,80
35/35	38.71.0370	30,80
35/40	38.71.0380	32,40
35/45	38.71.0390	33,90
35/50	38.71.0400	36,30
35/55	38.71.0410	39,80
35/60	38.71.0420	42,40
35/65	38.71.0430	47,40
35/70	38.71.0440	50,30
35/75	38.71.0450	54,90
40/40	38.71.0460	33,90
40/45	38.71.0470	36,30
40/50	38.71.0480	39,80
40/55	38.71.0490	42,40
40/60	38.71.0500	47,40
40/65	38.71.0510	50,30
40/70	38.71.0520	54,90
45/45	38.71.0530	39,80
45/50	38.71.0540	42,40
45/55	38.71.0550	47,40
45/60	38.71.0560	50,30
45/65	38.71.0570	57,80
50/50	38.71.0580	47,40
50/55	38.71.0600	50,80
50/60	38.71.0590	57,80





OBJEKTSCHLOSS

Edelstahl-sat., Klemmnuss aus Stahl verzinkt, Falle und Riegel aus Stahl verzinkt mit Geräuschdämpfung im Schloss und an der Falle, Schlosskasten allseitig geschlossen und verzinkt

Kastengröße (HxBxT) 165x88x15 mm,
Stulp 235x18 mm rund

Geprüft nach DIN 18251 Klasse 3



Ausführung	Dorn	DIN Richtung	Bestell-Nr.	€/STK
BB 8/72 mm, Stulp 18 mm	55	Rechts	36.05.3350	28,20
BB 8/72 mm, Stulp 18 mm	55	Links	36.05.3360	28,20
PZW 8/72 mm, Stulp 18 mm	55	Rechts	36.05.3370	28,20
PZW 8/72 mm, Stulp 18 mm	55	Links	36.05.3380	28,20
WC 8/78 mm, Stulp 18 mm	55	Rechts	36.05.3390	28,20
WC 8/78 mm, Stulp 18 mm	55	Links	36.05.3400	28,20



OBJEKTSCHLOSS ZWEITOURIG

Edelstahl-sat., Falle und Riegel (Stahl verzinkt) geräuschgedämpft, Klemmnuss dreigeteilt, mit Kunststoff-Lagerschalen, Schlosskasten allseitig geschlossen und verzinkt

Kastengröße (HxBxT) 165x88x15 mm,
Stulp 235x20 mm,
Nuss 8 mm,
geprüft nach EN 12209, DIN 18251-1 Klasse 3

Kastengröße feuerhemmend 175x88x15 mm,
Stulp 235x20 mm,
Nuss 9 mm,
geprüft nach EN 12209, DIN 18250 Klasse 3



Ausführung	Dorn	DIN Richtung	Bestell-Nr.	€/STK
BB 8/72 mm, Stulp 20 mm	55	Rechts	36.05.3270	26,80
BB 8/72 mm, Stulp 20 mm	55	Links	36.05.3260	26,80
PZW 8/72 mm, Stulp 20 mm	55	Rechts	36.05.3210	23,50
PZW 8/72 mm, Stulp 20 mm	55	Links	36.05.3200	23,50
WC 8/78 mm, Stulp 20 mm	55	Rechts	36.05.3230	26,30
WC 8/78 mm, Stulp 20 mm	55	Links	36.05.3220	26,30
Feuerhemmend				
PZW 9/72 mm, Stulp 20 mm	55	Rechts	36.05.3250	29,90
PZW 9/72 mm, Stulp 20 mm	55	Links	36.05.3240	29,90
PZW 9/72 mm, Stulp 20 mm	65	Rechts	36.05.3290	29,90
PZW 9/72 mm, Stulp 20 mm	65	Links	36.05.3280	29,90
Schließbleche				
Zimmertür-Winkelschließblech	170x20x20 mm	Rechts und Links verwendbar	36.05.3300	10,90
Zimmertür-Winkelschließblech	170x20x8 mm	Rechts und Links verwendbar	36.05.3310	10,50
Zimmertür-Winkelschließblech, m. Kunststoff-Unterfütterung	170x20x8x1,5 mm	Rechts und Links verwendbar	36.05.3320	11,10
Zimmertür-Lappenschließblech	170x24 mm	Rechts	36.05.3330	9,00
Zimmertür-Lappenschließblech	170x24 mm	Links	36.05.3340	9,00

EINSTECK ZIMMERTÜRSCHLOSS

Ö-Norm, Stulp 250x18x3 mm,
Schwarz matt, Dorn 50 mm,
Klemmnuss 8,5 mm,
EN 12209, Klasse 2



Ausführung	Bestell-Nr.	€/STK
BB 90 mm	36.05.3720	55,40
PZ 88 mm	36.05.3730	59,40
WC 90 mm	36.05.3740	63,90

SCHLIESSBLECH

Schwarz matt, für Holzzarge,
4-fach verstellbar,
rechts und links verwendbar,
Ausführung mit oder
ohne R 3,5 mm



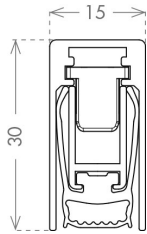
Ausführung	Bestell-Nr.	€/STK
4-fach verstellbar	36.05.3700	59,90
4-fach verstellbar - R 3,5 mm	36.05.3710	59,90

LAPPENSCHLIESSBLECH

Edelstahl-sat., abgerundet mit breitem Lappen für stumpf einschlagende Türen



Farbe	Bestell-Nr.	€/STK
Edelstahl-sat.	70.11.0040	12,40

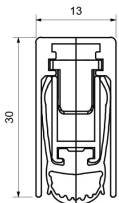


BODENTÜRDICHTUNG 15X30 MM FÜR RAUCH-, FEUER- UND SCHALLSCHUTZTÜREN

Hub 20 mm, 125 mm kürzbar, Silikondichtung, Befestigung mit Lasche oder Schrauben möglich, bei Befestigung mit Lasche Schrauben entfernen, EN 1634-1/T30 min 52dB

Länge	Bestell-Nr.	€/STK
708 mm	33.19.0100	60,60
833 mm	33.19.0110	62,90
958 mm	33.19.0120	64,20
1083 mm	33.19.0130	66,60
1208 mm	33.19.0140	70,20

Länge	Bestell-Nr.	€/STK
821 mm	33.19.1120	62,90
871 mm	33.19.1130	64,20
921 mm	33.19.1140	64,20

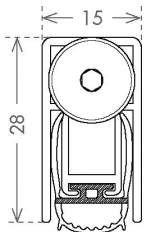


BODENTÜRDICHTUNG 13X30 MM FÜR RAUCH-, FEUER- UND SCHALLSCHUTZTÜREN

Hub 20 mm, 150 mm kürzbar, Silikondichtung, Befestigung mit Lasche oder Schrauben möglich, bei Befestigung mit Lasche Schrauben entfernen, EN 1634-1/T30 min 50dB

Länge	Bestell-Nr.	€/STK
708 mm	33.19.0300	60,60
833 mm	33.19.0310	62,90
958 mm	33.19.0320	64,20
1083 mm	33.19.0330	66,60

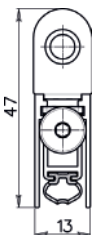
Länge	Bestell-Nr.	€/STK
771 mm	33.19.1310	62,90
821 mm	33.19.1320	62,90
871 mm	33.19.1330	64,20
921 mm	33.19.1340	64,20
971 mm	33.19.1350	66,60
1021 mm	33.19.1360	66,60
1121 mm	33.19.1370	70,20



BODENTÜRDICHTUNG 15X28 MM FÜR SCHALLSCHUTZTÜREN

Hub 14 mm, 150 mm kürzbar, TPE-Dichtung, Befestigung mit Schrauben, 51dB

Länge	Bestell-Nr.	€/STK
708 mm	33.19.0200	46,00
833 mm	33.19.0210	47,10
958 mm	33.19.0220	49,70
1083 mm	33.19.0230	50,80
1208 mm	33.19.0240	54,50



BODENTÜRDICHTUNG 13X28 MM FÜR SCHALLSCHUTZTÜREN

Hub 17 mm, 125 mm kürzbar, TPE-Dichtung, Befestigung mit Lasche, 28dB

Länge	Bestell-Nr.	€/STK
708 mm	33.19.0400	30,20
833 mm	33.19.0410	31,50
958 mm	33.19.0420	32,70
1083 mm	33.19.0430	32,70
1208 mm	33.19.0440	35,00

SCHIEBETÜRMUSCHEL

Edelstahl-sat., 120x38 mm



Ausführung	Bestell-Nr.	€/STK
Ohne Lochung	48.04.0050	23,30
Mit Lochung	48.04.0060	24,60

SCHIEBETÜRMUSCHEL

ohne Schlüssellochung, 125x38 mm



Farbe	Bestell-Nr.	€/STK
Ef-sat.	32.28.0190	27,80

SCHIEBETÜRMUSCHEL

ohne Schlüssellochung, 120x40 mm



Farbe	Bestell-Nr.	€/STK
Alu F1 Perl-sat.	40.21.3070	11,80

SCHIEBETÜRMUSCHEL

Aluminium Perl-sat., 120x40 mm



Farbe	Bestell-Nr.	€/STK
Alu F1 Perl-sat.	40.21.3040	10,70
Kupferfarbig	40.21.3130	12,50

BODEN-TÜRSTOPPER

Edelstahl-sat., Ø 30 mm, Höhe 40 mm, inkl. Stockschrabe und Dübel



Bestell-Nr.	€/STK
28.02.0910	13,70

BODEN-TÜRSTOPPER

Ø 37,5 mm, Gummi Ø 50 mm, Höhe 38,5 mm, inkl. Stockschrabe ohne Dübel



Farbe	Bestell-Nr.	€/STK
Edelstahl-sat.	28.02.0960	16,90
Aluminium F1	28.02.0970	14,80

BODEN-TÜRSTOPPER

Edelstahl-sat., Ø 30 mm, Höhe 50 mm, inkl. Stockschrabe und Dübel



Bestell-Nr.	€/STK
28.02.0950	14,80

BODEN-TÜRSTOPPER

Edelstahlfärbig-sat., Ø 96 mm, Höhe 42 mm, Gewicht 1,3 kg



Bestell-Nr.	€/STK
32.27.4500	12,80

BODEN-TÜRSTOPPER

Schwarz matt, Ø 30 mm, Höhe 48 mm, inkl. Stockschrabe und Dübel



Bestell-Nr.	€/STK
28.02.1090	15,90

BODEN-TÜRSTOPPER

Edelstahl-sat., Ø 65 mm, Höhe 22 mm



Bestell-Nr.	€/STK
28.02.0920	9,10

BODEN-TÜRSTOPPER

Edelstahl-sat., Ø 65 mm, Höhe 32 mm



Bestell-Nr.	€/STK
28.02.0980	10,20

BODEN-TÜRSTOPPER


Nachtleuchtend weiß / gelb, Ø 100 mm



Bestell-Nr.	€/STK
32.27.0170	9,20

WAND-TÜRSTOPPER

Edelstahl-sat., Länge 88 mm, Rosette Ø 50 mm



Bestell-Nr.	€/STK
28.02.0940	11,80

ROSETTENABZIEHER

Blau, mit Logo Südmetall



Bestell-Nr.	€/STK
32.23.2160	10,10

BAD LÜFTUNGSGITTER

Edelstahl-sat., Ausschnittmaß 430x80 mm, paarweise Verschraubung, Breite 106 mm



Bestell-Nr.	€/PR
70.20.2000	113,40

KABELDURCHLASS

Edelstahlfärbig poliert, Höhe 15 mm, Gummi schwarz



Ausführung	Bestell-Nr.	€/STK
Ø 56 / 50	19.06.0700	8,30
Ø 69 / 60	19.06.0710	11,10
Ø 89 / 80	19.06.0720	13,50



VORHANGSCHLOSS

Blau mit Südmetall Schriftzug, inkl. 2 Schlüssel, BxH 44x33 mm, Gesamthöhe mit Bügel 60 mm




Bestell-Nr.	€/STK
66.01.0530	12,90

BLINDZYLINDER VARIABLEL

Matt vernickelt, Türstärke 35-115 mm



Ausführung	Bestell-Nr.	€/STK
Blind	38.50.0580	12,90



ELEKTRONISCHER TÜRSPION

Der „elektronische Türspion“ für Wohnungseingangstüren!

Die Vorteile des elektronischen Türspions:

- Ein Knopfdruck reicht aus, um den Bildschirm zu aktivieren
- Der große 4,5 Zoll IPS-Weitwinkel-160°-LCD-Bildschirm zeigt ein schönes und klares Bild
- Sie können gut erkennen, wer vor Ihrer Tür steht. Der Abstand spielt dabei keine Rolle
- Der LCD-Bildschirm ermöglicht auch Kindern und Menschen mit Beeinträchtigung problemlos einen Blick vor die geschlossene Haustür
- Einfach zu installieren und anstelle eines herkömmlichen Türspions anzubringen
- Typ der Speicherkarte (nicht im Lieferumfang enthalten): Micro SD (TF), unterstützt bis zu 32GB; 1GB Speicherkarte kann etwa 6500 Bilder und Videos von ca. 4 Minuten aufnehmen und speichern
- DBuilt-in-Speicher: speichert ca 60 Bilder (je nach Fotoaufnahmeumgebung)
- USB-Ladekabel inklusive

Technische Daten:

- LCD-Bildschirm: 4,5 Zoll IPS-Weitwinkel 160°
- Sensor: 2,0 Megapixel CMOS
- Abmessungen: 129,55x80x15 mm
- Türstärken: 38-62 / 62-86 / 86-110 mm
- Für Loch Ø 14-22 mm
- Für Speicherkarte: Micro SD (TF)
- Stromversorgung: 2000mAh Lithiumbatterie

Farbe	Bestell-Nr.	€/STK
Schwarz	36.04.0240	139,90
Silberfarben	36.04.0250	139,90



Spiegelverträglich und standfest!

Enorme Klebekraft nach Aushärtung
(ca. 270 kg / 10 cm² max.)

Verarbeitungshinweise

Vor dem Einsatz dieses Klebstoffes müssen vorher geeignete Praxisversuche stattfinden. Nur diese können über die Verwendbarkeit dieses Produktes entscheiden.

Durch die V-Düse erhalten Sie die optimale Klebermenge. Die Kleberflächen müssen fett- und staubfrei sein. Glatte und pulverbeschichtete Oberflächen sollten etwas angeschliffen und gesäubert werden. Vorversuche sind generell zu empfehlen. Bei Anwendung mit PP, PE, Bitumen, porösen Untergründen empfehlen wir generell Vorversuche durchzuführen, siehe Produktinformation.



MULTI-HYBRID

Ist ein sehr schneller MS Polymer Kleber.
Für dynamisch beanspruchte strukturelle Verklebungen.
Ersetzt fast alle bisherigen Montagekleber und Leime!
Materialien: Alu / Stein / Marmor / Ziegel / Glas / Holz / Spiegel / Metall u.v.m...

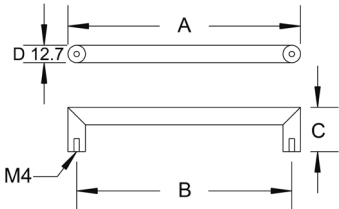
- + Hautbildezeit 3-5 Minuten
- + Aushärtung 3-4 mm/h
- + Sehr gut bei Vibrationen
- + Lebensmittelrecht
- + Haftet auch auf feuchtem Untergrund
- + Enorme Klebekraft nach Aushärtung (ca. 270 kg / 10 cm² max.)
- + Steht bis zu 4 cm
- + UV-, wetter- und seewasserbeständig
- + Überstreichbar mit vielen gängigen Farben und Lacken

Grenzenlose Anwendungen

Montage bei Fenster / Türen / Küchen / Treppen / Boden u.v.m...

Ausführung	Bestell-Nr.	€/STK
Weiß Shore 65	17.11.1000	17,30
Grau Shore 65	17.11.1010	17,90
Weiß Shore 50 (etwas weicher)	17.11.1050	12,00

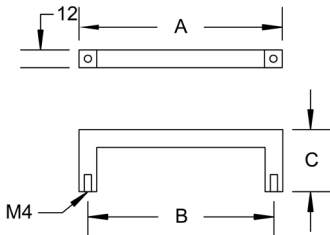
Ausführung	Bestell-Nr.	€/Karton
Weiß Shore 65 - Vorteilspack 1 Karton à 12 Kartuschen	17.11.1001	194,00



MÖBELGRIFF
Edelstahl-sat., Griffstärke Ø 12,7 mm



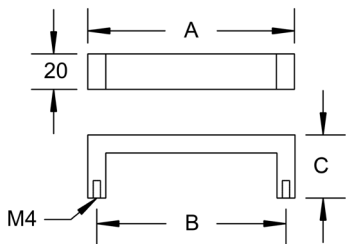
Länge A	Bohrabstand B	Höhe C	Bestell-Nr.	€/STK
109 mm	96 mm	32 mm	19.02.0910	7,80
141 mm	128 mm	32 mm	19.02.0920	9,00
173 mm	160 mm	32 mm	19.02.0930	10,10
205 mm	192 mm	32 mm	19.02.0940	12,40
237 mm	224 mm	32 mm	19.10.0300	13,50
269 mm	256 mm	32 mm	19.10.0310	14,70
333 mm	320 mm	32 mm	19.10.0320	16,50
493 mm	480 mm	32 mm	19.10.0330	21,00
653 mm	640 mm	32 mm	19.10.0340	23,20



MÖBELGRIFF
Edelstahl-sat., Griffstärke 12 x 12 mm



Länge A	Bohrabstand B	Höhe C	Bestell-Nr.	€/STK
108 mm	96 mm	32 mm	19.10.0900	7,40
140 mm	128 mm	32 mm	19.10.0910	8,70
172 mm	160 mm	32 mm	19.10.0920	9,10
204 mm	192 mm	32 mm	19.10.0930	10,60
236 mm	224 mm	32 mm	19.10.0940	11,80
300 mm	288 mm	32 mm	19.10.0960	14,90
332 mm	320 mm	32 mm	19.10.0970	16,20
492 mm	480 mm	32 mm	19.10.0980	18,60



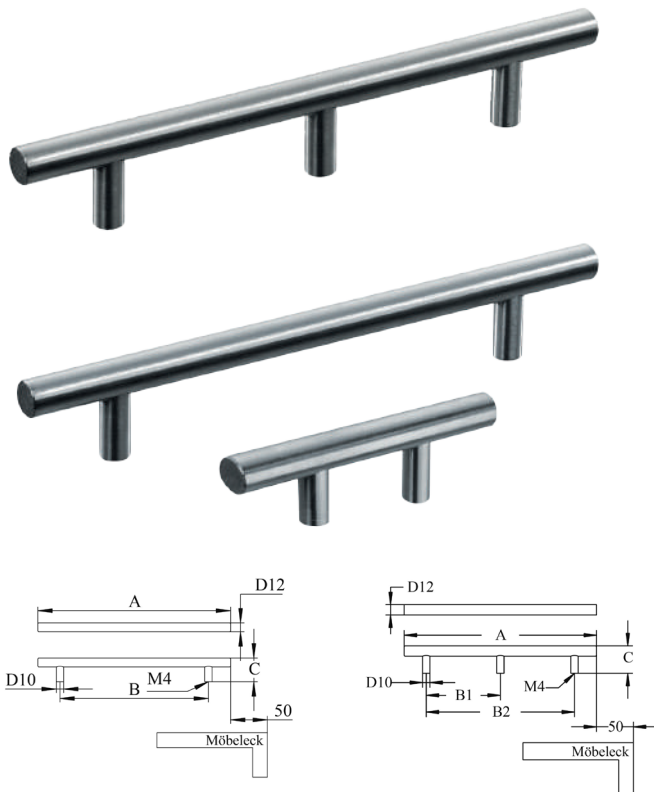
MÖBELGRIFF
Edelstahl-sat., Gehrung rechteckig, Griffstärke 20 x 10 mm



Länge A	Bohrabstand B	Höhe C	Bestell-Nr.	€/STK
138 mm	128 mm	32 mm	19.10.1100	9,80
170 mm	160 mm	32 mm	19.10.1110	11,10
202 mm	192 mm	32 mm	19.10.1120	12,40
234 mm	224 mm	32 mm	19.10.1130	13,10
266 mm	256 mm	32 mm	19.10.1140	13,60
298 mm	288 mm	32 mm	19.10.1150	14,90
330 mm	320 mm	32 mm	19.10.1160	16,20
490 mm	480 mm	32 mm	19.10.1170	18,60

T-RELINGGRIFF

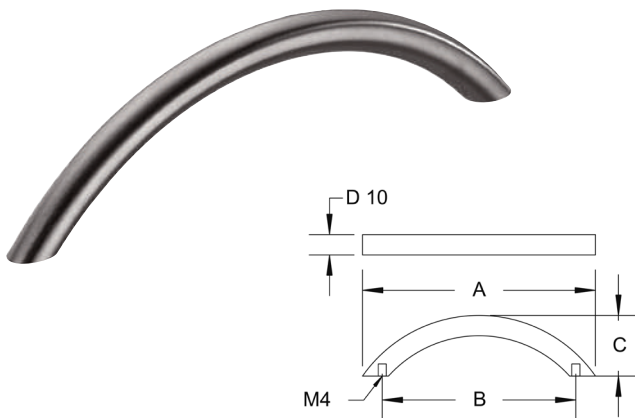
Edelstahl-sat., Griffstärke Ø 12 mm, 2 bzw. 3 Sockel



Länge	Bohrabstand B	Höhe C	Bestell-Nr.	€/STK
101 mm	41 mm	35 mm	19.02.0330	5,10
150 mm	90 mm	35 mm	19.02.0350	5,70
156 mm	96 mm	35 mm	19.02.0820	6,20
188 mm	128 mm	35 mm	19.02.0340	6,80
200 mm	140 mm	35 mm	19.02.0360	7,40
220 mm	160 mm	35 mm	19.02.0840	7,90
252 mm	192 mm	35 mm	19.02.0880	8,60
284 mm	224 mm	35 mm	19.02.0850	9,60
300 mm	240 mm	35 mm	19.02.0380	10,20
350 mm	290 mm	35 mm	19.02.0390	10,80
380 mm	320 mm	35 mm	19.02.0860	11,30
400 mm	340 mm	35 mm	19.02.0400	11,90
450 mm	390 mm	35 mm	19.02.0890	12,50
500 mm	440 mm	35 mm	19.02.0410	13,10
540 mm	480 mm	35 mm	19.02.0870	14,20
600 mm	540 mm	35 mm	19.02.0420	14,80
700 mm	640 mm	35 mm	19.02.0430	17,00
800 mm	740 mm	35 mm	19.02.0440	19,30
1100 mm	520 mm	1040 mm	19.02.0460	32,80
1300 mm	630 mm	1260 mm	19.10.0010	37,50
1400 mm	680 mm	1360 mm	19.10.0020	38,50
1450 mm	705 mm	1410 mm	19.10.0030	40,90
1600 mm	780 mm	1560 mm	19.10.0050	45,40
1800 mm	880 mm	1760 mm	19.10.0060	47,60
2000 mm	980 mm	1960 mm	19.10.0070	49,90

SEGMENTBOGENGRIFF

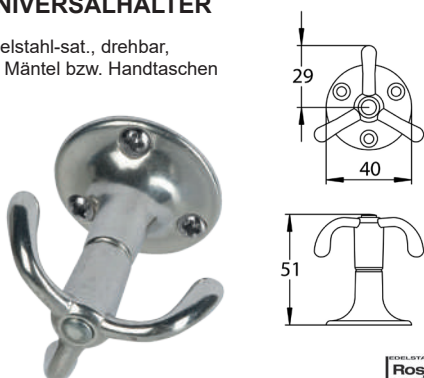
Edelstahl-sat., Griffstärke Ø 10 mm



Länge A	Bohrabstand B	Höhe C	Bestell-Nr.	€/STK
115 mm	96 mm	32 mm	19.02.0060	4,60
152 mm	128 mm	32 mm	19.02.0070	5,20
190 mm	160 mm	32 mm	19.02.0080	6,70
230 mm	192 mm	32 mm	19.02.0090	8,60
263 mm	224 mm	32 mm	19.02.0100	9,60
375 mm	320 mm	32 mm	19.02.1010	16,20

UNIVERSALHALTER

Edelstahl-sat., drehbar, für Mäntel bzw. Handtaschen



Farbe	Bestell-Nr.	€/STK
Edelstahl-sat.	33.05.1090	16,20

GARDEROBENHAKEN

Edelstahl-sat., Rosette Ø 30 mm



Länge	Bestell-Nr.	€/STK
27 mm	33.05.1530	7,80
42 mm	33.05.1540	10,10
62 mm	33.05.1550	13,60

MANTELHAKEN

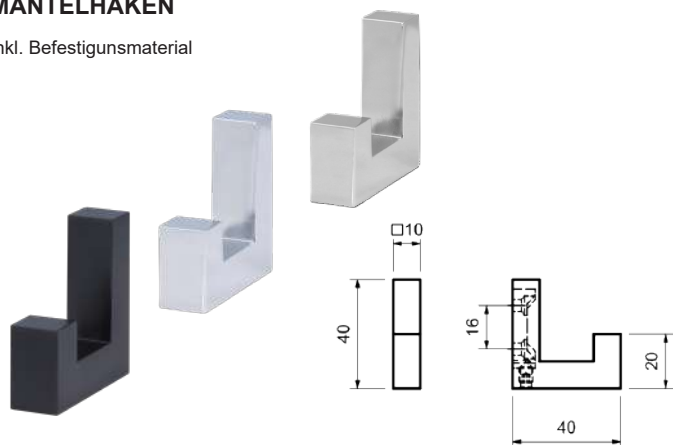
Edelstahl-sat., Rosette Ø 49 mm



Ausführung	Bestell-Nr.	€/STK
93 x 49 mm	33.05.1030	32,70

MANTELHAKEN

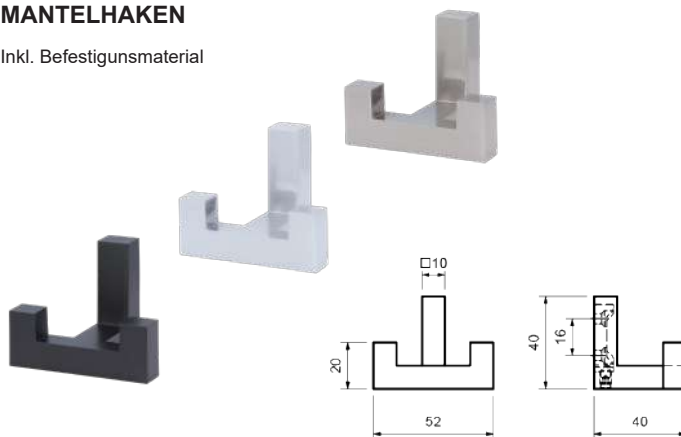
Inkl. Befestigungsmaterial



Farbe	Maße	Tiefe	Bestell-Nr.	€/STK
Ef-sat.	40 x 10 mm	40 mm	19.06.1100	7,40
Chrom	40 x 10 mm	40 mm	19.06.1110	7,40
Schwarz matt	40 x 10 mm	40 mm	19.06.1120	7,40

MANTELHAKEN

Inkl. Befestigungsmaterial



Farbe	Maße	Tiefe	Bestell-Nr.	€/STK
Ef-sat.	40 x 52 mm	40 mm	19.06.1200	10,60
Chrom	40 x 52 mm	40 mm	19.06.1210	10,60
Schwarz matt	40 x 52 mm	40 mm	19.06.1220	10,60

MÖBELGRIFF

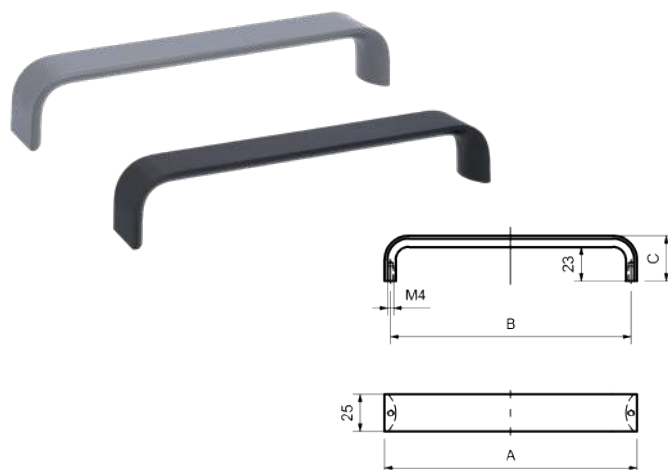
Griffstärke 10,6 mm



Farbe	Länge A	Bohrabstand B	Höhe C	Bestell-Nr.	€/STK
Ef-sat.	184 mm	160 mm	27 mm	19.06.0900	6,30
Schwarz matt	184 mm	160 mm	27 mm	19.06.0910	6,30

MÖBELGRIFF

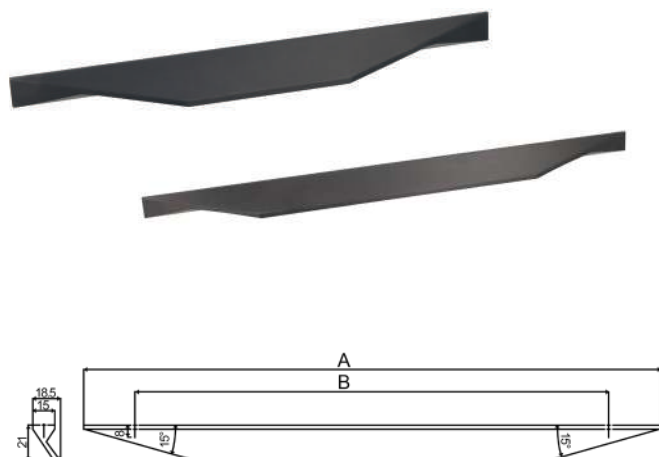
Griffstärke 25 mm



Farbe	Länge A	Bohrabstand B	Höhe C	Bestell-Nr.	€/STK
Grau matt	168 mm	160 mm	30 mm	19.06.1000	10,60
Schwarz matt	168 mm	160 mm	30 mm	19.06.1010	8,50
Gold matt gebürstet	168 mm	160 mm	30 mm	19.06.1040	9,30
Grau matt	328 mm	320 mm	30 mm	19.06.1020	14,90
Schwarz matt	328 mm	320 mm	30 mm	19.06.1030	12,70
Gold matt gebürstet	320 mm	390 mm	30 mm	19.06.1050	14,40

MÖBELGRIFF

Griffstärke 18 mm



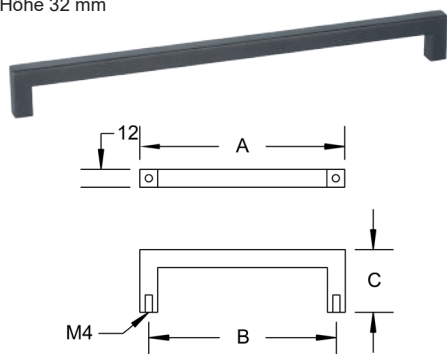
Farbe	Länge A	Bohrabstand B	Höhe C	Bestell-Nr.	€/STK
Schwarz matt gebürstet	240 mm	160 mm	24 mm	19.06.1400	12,60
Schwarz matt gebürstet	390 mm	320 mm	24 mm	19.06.1450	18,90





MÖBELGRIFF SQUARE

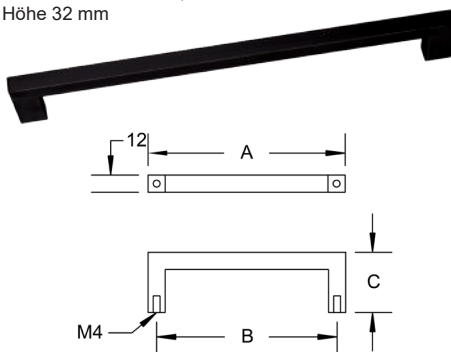
Schwarzstahl,
Griffstärke 12x12 mm,
Höhe 32 mm



Länge A	Bohrabstand B	Bestell-Nr.	€/STK
108 mm	96 mm	19.10.0850	13,40
140 mm	128 mm	19.10.0860	14,60
172 mm	160 mm	19.10.0870	15,00
204 mm	192 mm	19.10.0880	16,40
300 mm	288 mm	19.10.0890	19,40

MÖBELGRIFF SQUARE

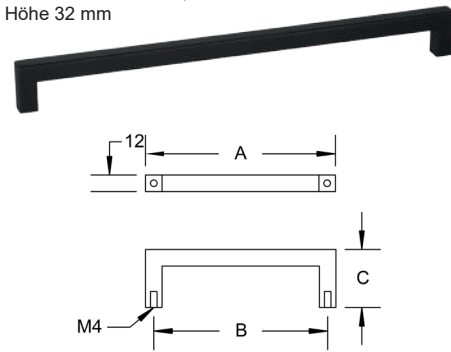
Schwarz matt,
Griffstärke 12x12 mm,
Höhe 32 mm



Länge A	Bohrabstand B	Bestell-Nr.	€/STK
108 mm	96 mm	19.10.0750	12,30
140 mm	128 mm	19.10.0760	13,50
172 mm	160 mm	19.10.0770	13,90
204 mm	192 mm	19.10.0780	15,30
300 mm	288 mm	19.10.0790	18,30

MÖBELGRIFF SQUARE

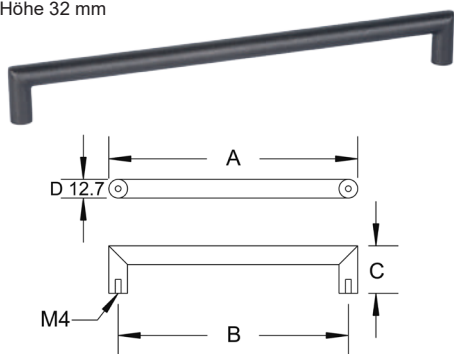
Schwarz matt Struktur,
Griffstärke 12x12 mm,
Höhe 32 mm



Länge A	Bohrabstand B	Bestell-Nr.	€/STK
140 mm	128 mm	19.10.1200	14,60
172 mm	160 mm	19.10.1210	15,00
204 mm	192 mm	19.10.1220	16,40
300 mm	288 mm	19.10.1230	19,40

MÖBELGRIFF

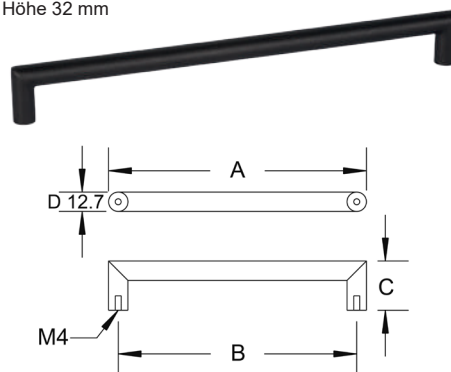
Schwarzstahl,
Griffstärke Ø 12,7 mm,
Höhe 32 mm



Länge A	Bohrabstand B	Bestell-Nr.	€/STK
109 mm	96 mm	19.02.0650	13,80
141 mm	128 mm	19.02.0660	14,90
173 mm	160 mm	19.02.0670	15,90
205 mm	192 mm	19.02.0680	17,00
269 mm	256 mm	19.02.0690	19,20

MÖBELGRIFF

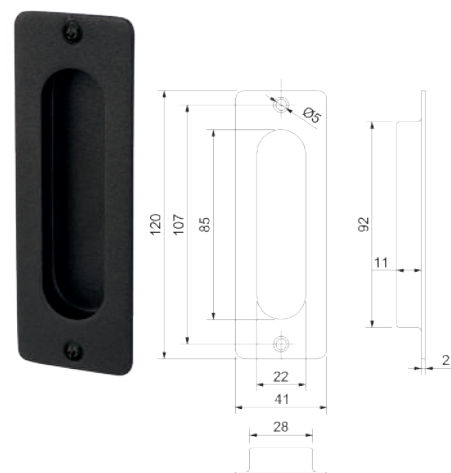
Schwarz matt Struktur,
Griffstärke Ø 12,7 mm,
Höhe 32 mm



Länge A	Bohrabstand B	Bestell-Nr.	€/STK
141 mm	128 mm	19.02.1700	14,90
173 mm	160 mm	19.02.1710	15,90
205 mm	192 mm	19.02.1720	17,00
269 mm	256 mm	19.02.1730	19,20

SCHIEBETÜRMUSCHEL SQUARE

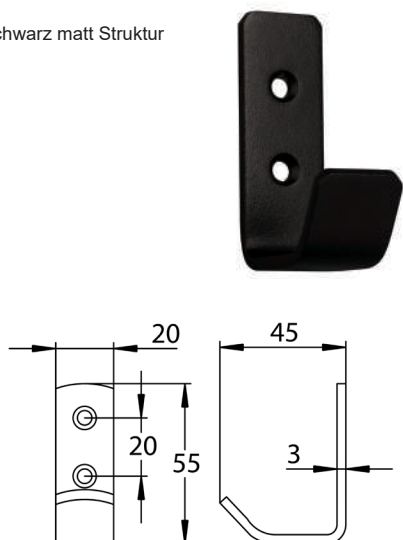
Schwarz matt Struktur



Bestell-Nr.	€/STK
48.04.0830	22,00

MANTELHAKEN

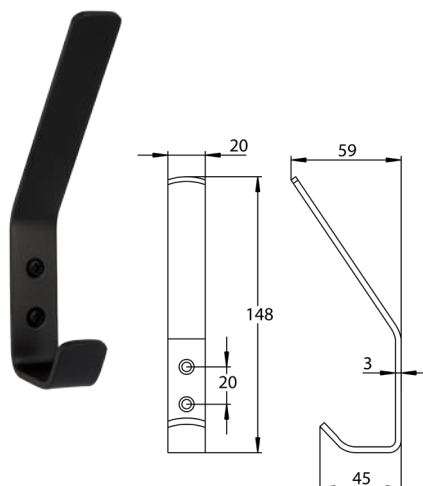
Schwarz matt Struktur



Bestell-Nr.	€/STK
33.05.1700	35,80

HUTHAKEN

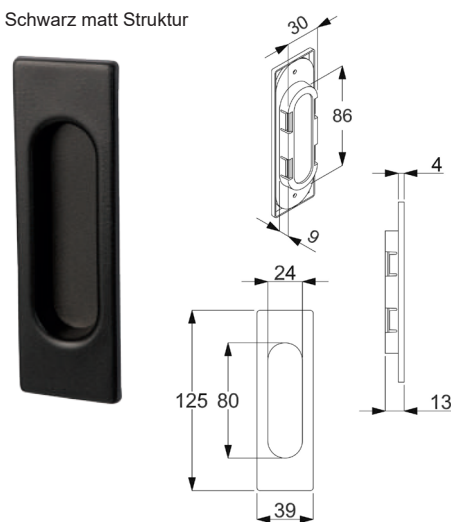
Schwarz matt Struktur



Bestell-Nr.	€/STK
33.05.1710	39,10

SCHIEBETÜRMUSCHEL SQUARE

Schwarz matt Struktur



Bestell-Nr.	€/STK
32.28.0980	23,80



Süd-Metall Beschläge GmbH

D-83404 Ainring/Hammerau | Sägewerkstrasse 5 | T +49 (0) 86 54 / 46 75 50 | F +49 (0) 86 54 / 46 75 70

eMail: info@suedmetall.com | www.suedmetall.com

Find us on     

Diese Preisliste ist ausschließlich für den B2B (Geschäftskundenbereich) bestimmt.

Eine Weitergabe dieser Preisliste an Endkunden ist nicht vorgesehen, da die Preise allesamt exklusive der jeweiligen gesetzlichen Umsatzsteuer sind. Es handelt sich um unverbindliche Verkaufspreise (UVP), NETTO in € (Euro) ohne gesetzliche Umsatzsteuer. Alle Preise per Stück (falls nicht anders angegeben).

LIEFERBEDINGUNGEN

Lieferung portofrei (Frei Haus) ab € 175,00 Nettowarenwert (ausgenommen Langgut oder Palettengut).

Paketgebühr € 7,90 (netto, ohne Umsatzsteuer).

Bei Bestellungen unter einem Nettowarenwert von € 75,00 erheben wir einen Mindermengenzuschlag von € 7,00 (netto, ohne Umsatzsteuer).

Rückstandsaufträge werden weiterhin portofrei nachgesendet.

Speditionsware: Für Palettengut und Stangenware ab 2250 mm Länge (bis ca. 80 kg) werden € 40,00 pro Bund/Palette

Frachtkostenpauschale verrechnet.

Ab € 1000,00 netto Warenwert wird generell FREI HAUS geliefert!

(Frei-Haus Grenze von € 175,00 bzw. € 1000,00 bei Speditionsversand gilt für Lieferungen innerhalb Deutschland und Österreich!)

Ausgenommen: Lieferkonditionen in andere Länder! Versandkosten bitte anfragen!

Alle Angaben sind vorbehaltlich drucktechnisch bedingter Farbabweichungen und Druckfehler.

Preise gültig bis zum Erscheinen einer neuen Preisliste und nur solange der Vorrat reicht.

Es gelten unsere allgemeinen Liefer- und Zahlungsbedingungen (siehe unsere Website).

Die Wahl des geeigneten Produktes/Befestigung für die bauliche Gegebenheit liegt im Ermessen des jeweiligen Verarbeiters/Planers.

Beginn der Aktion: **15.09.2025**

Verantwortlicher im Sinne des Datenschutzrechts sind wir, die SÜD-METALL BESCHLÄGE GMBH, Sägewerkstraße 5, D - 83404 Ainring /Hammerau. Sofern Sie noch nicht unser Kunde sind oder uns Ihre Daten freiwillig zum Zwecke der Kontaktaufnahme zur Verfügung gestellt haben, stammen Ihre Daten aus eigenen Recherchen über frei zugängliche Ressourcen wie Branchenbücher, Netzwerkplattformen, Handelsregister und ähnliche. Die Verarbeitung Ihrer Daten erfolgt zum Zweck des Marketings einwilligungsfrei nach Art. 6 Abs. 1 S. 1 lit f) DSGVO für eine interessengerechte Information. In jedem Falle können Sie uns gegenüber jederzeit der Verarbeitung für Marketingzwecke für die Zukunft widersprechen. Nähere Informationen zu Ihren sonstigen Rechten wie z.B. auf Auskunft, Berichtigung, Löschung, Ihren Beschwerderechten sowie zum Datenschutzbeauftragten entnehmen Sie bitte unserer Datenschutzerklärung, zugänglich unter <https://www.suedmetall.com/4/datenschutz/> und unserem Informationsblatt zum Datenschutz, abrufbar unter https://www.suedmetall.com/fileadmin/user_upload/downloads/Information_Datenschutz_D-EN.pdf.



Art.-Nr. 36.06.4694