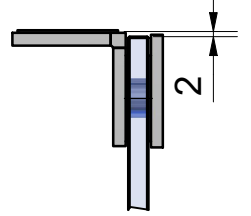


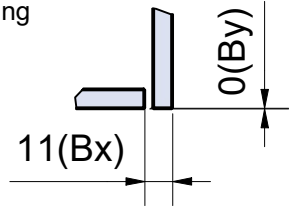
FLB - Breite von Flügelteil
 FTB - Breite von Festteil
 FLH - Höhe von Flügelteil (Blatt 3)
 FTH - Höhe von Festteil (Blatt 3)

A Winkelverbinder Wand/Glas 90°



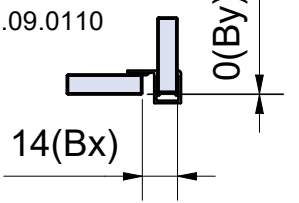
B

Ohne Dichtung



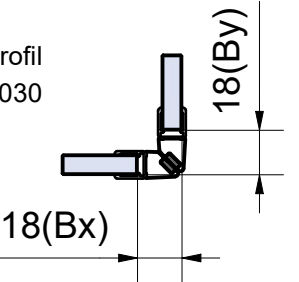
mit Eckanschlagprofil

52.09.0110



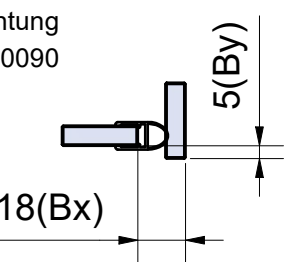
mit Magnetprofil

52.09.0030



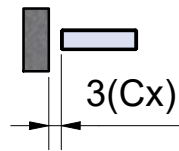
mit Streifdichtung

52.09.0090



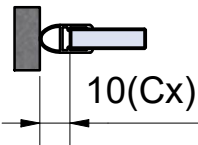
C

Ohne Dichtung



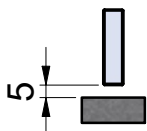
mit Streifdichtung

52.09.0090



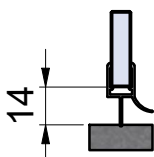
Türdichtung unten (TDu)

Ohne Dichtung

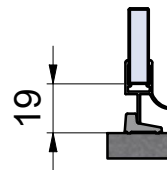


mit Streifdichtung

52.09.0190

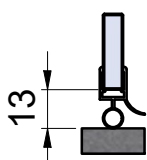


mit Streifdichtung und Alu-Schwallschutzprofil 52.05.0010



mit Streifdichtung

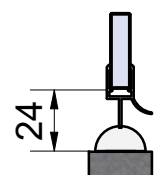
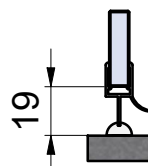
52.09.0260

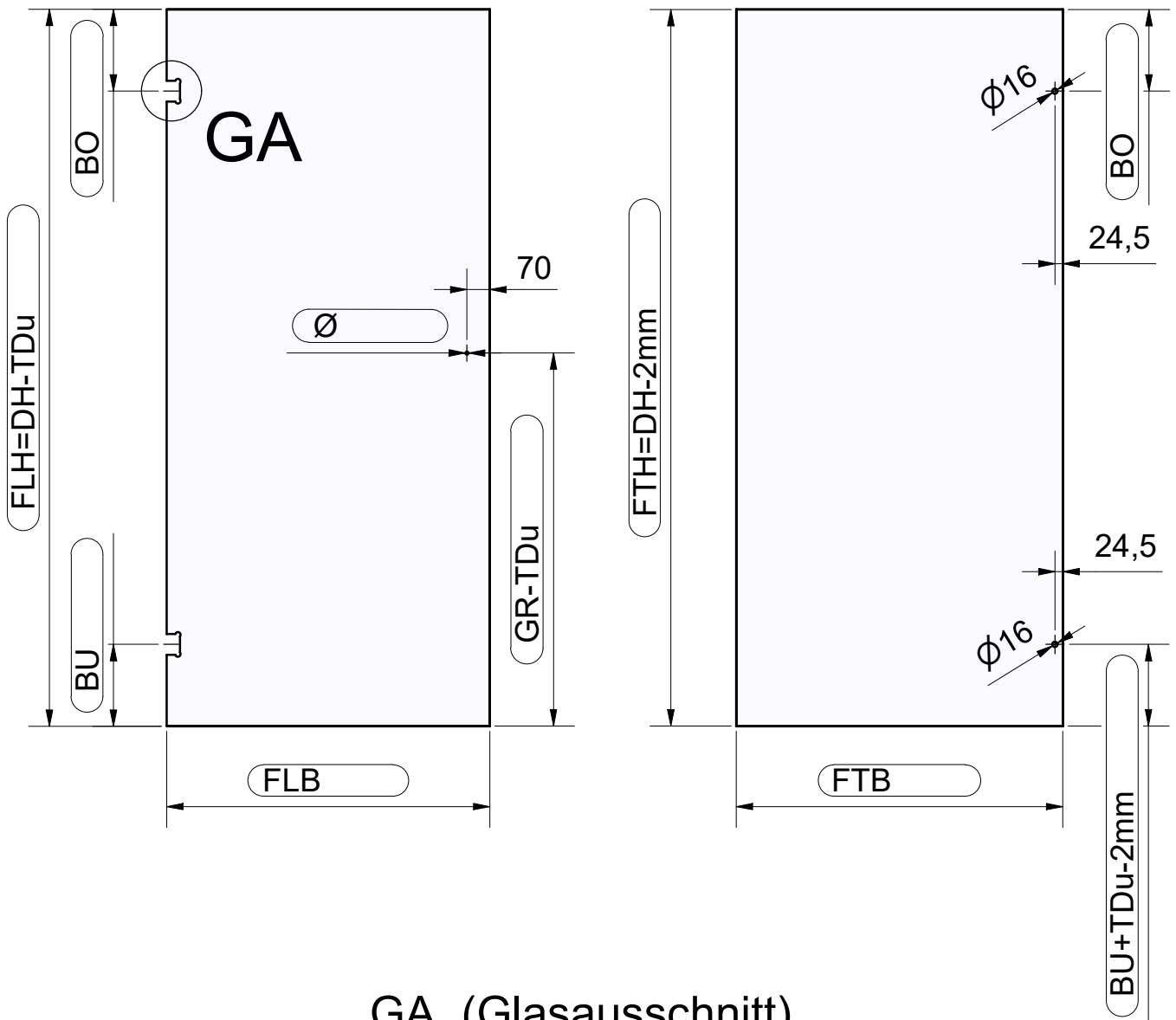


mit Streifdichtung und PVC-Schwallschutzprofil

52.05.0210

52.05.0220





GA (Glasausschnitt)

Ohne Dichtung

mit Streifendichtung

52.09.0090

