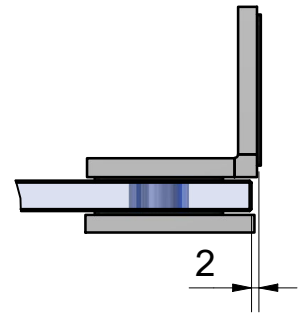


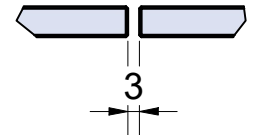
FLB - Breite von Flügelteil
 FTB - Breite von Festteil
 FLH - Höhe von Flügelteil (Blatt 3)
 FTH - Höhe von Festteil (Blatt 3)

A Winkelverbinder Wand/Glas 90°

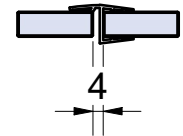


B

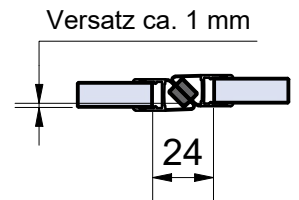
Ohne Dichtung



mit Anschlagprofil
52.09.0133

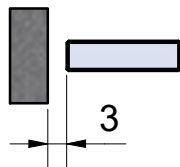


mit Magnetprofil
52.09.0073

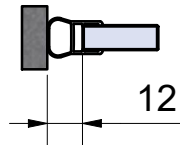


C

Ohne Dichtung



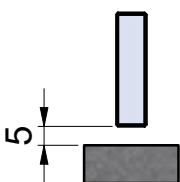
mit Streifdichtung
52.09.0092



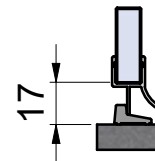
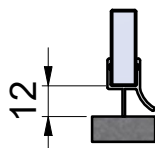
Türdichtung unten (TDu)

mit Streifdichtung und Alu-Schwallschutzprofil 52.05.0010

Ohne Dichtung



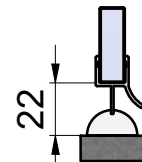
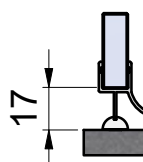
mit Streifdichtung
52.09.0191

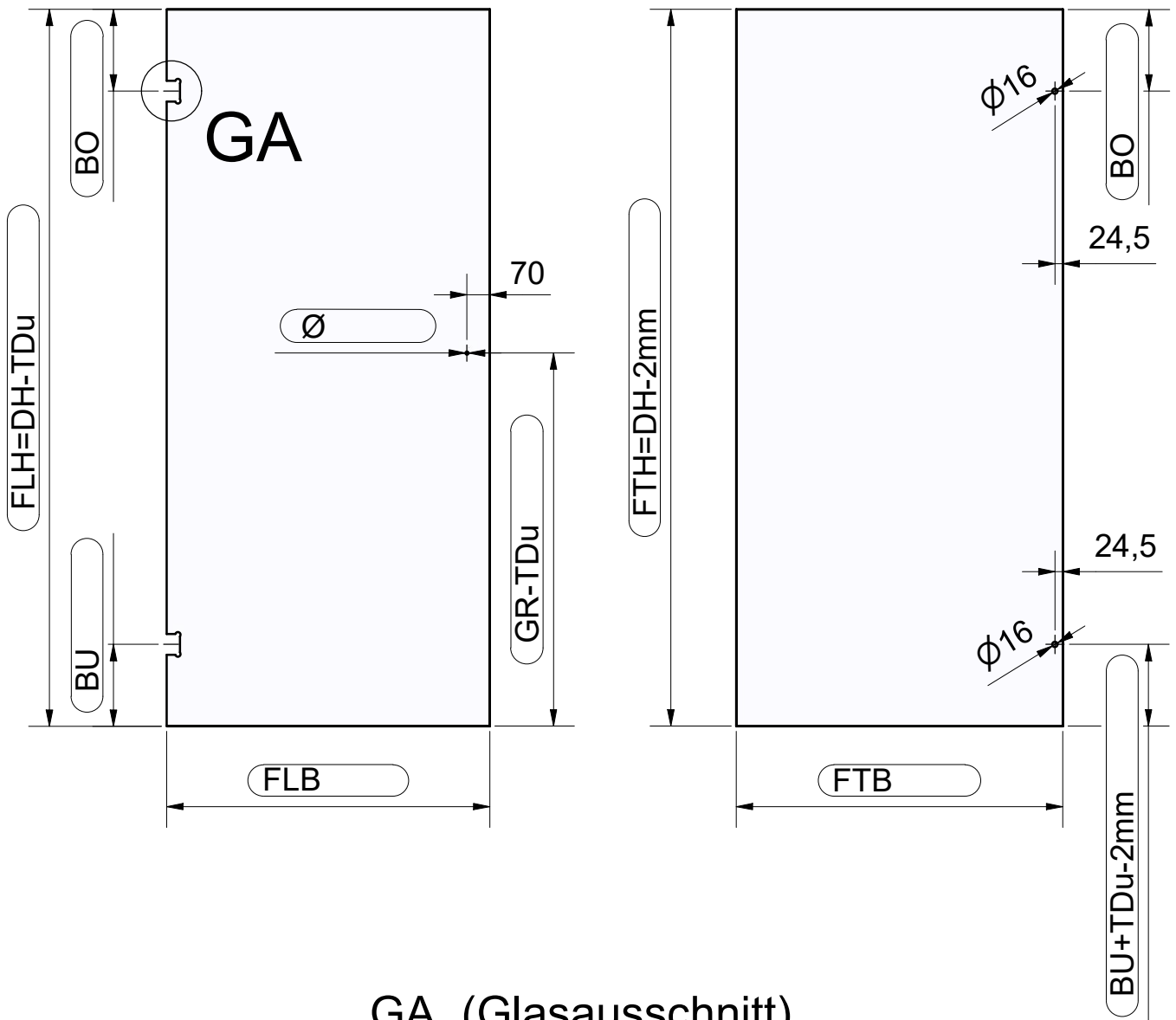


mit Streifdichtung und PVC-Schwallschutzprofil

52.05.0210

52.05.0220





GA (Glasausschnitt)

Ohne Dichtung

mit Streifendichtung

52.09.0092

